

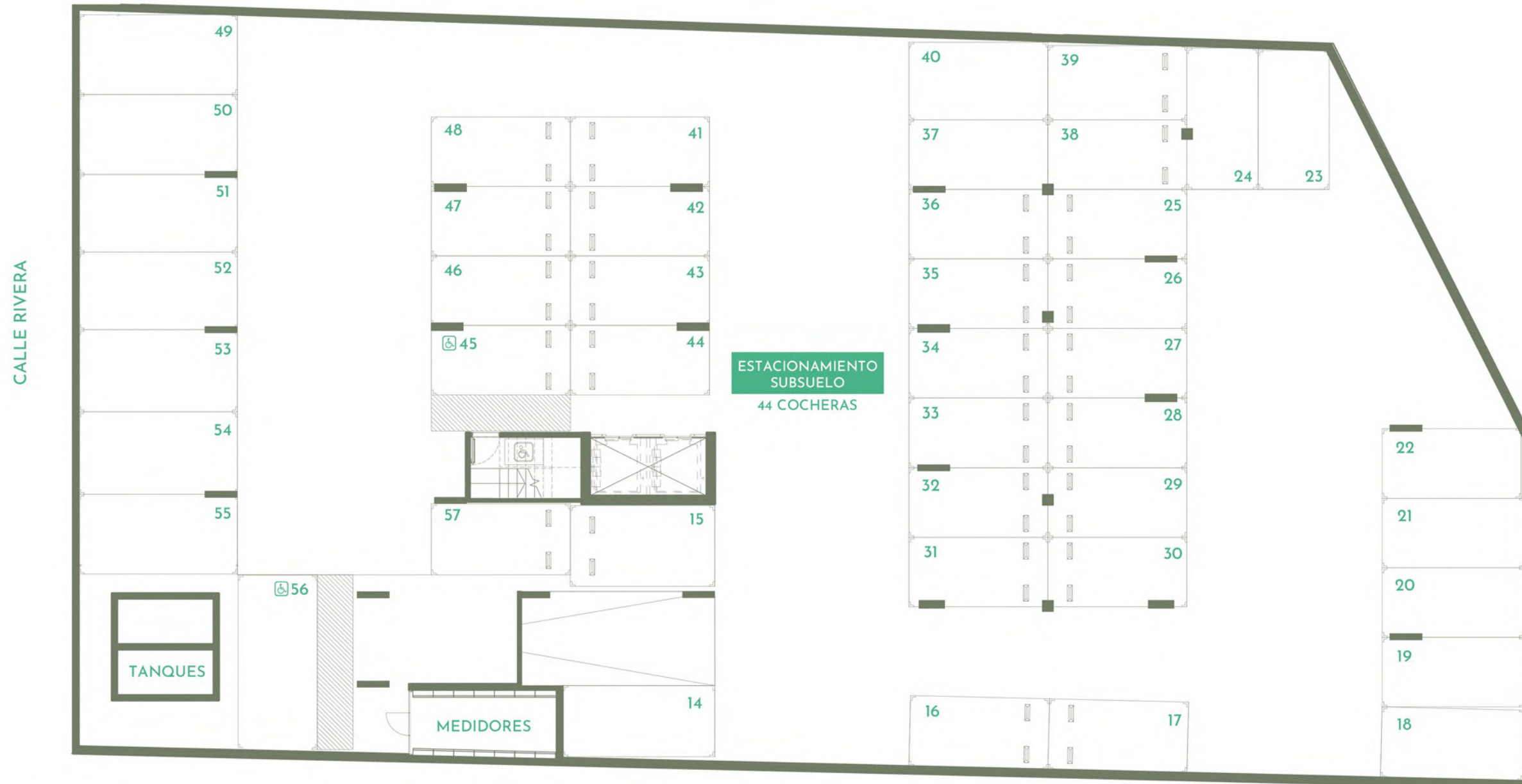
VIVO  
LIFE  
RIVERA

DONDE TODO PASA

An architectural rendering of a modern, multi-story apartment building. The building features a prominent rooftop garden with various trees and plants. The facade is composed of large glass windows and balconies, some of which are illuminated from within, showing interior furniture and people. The text 'PLANTAS GENERALES' is overlaid in large, white, outlined letters across the middle of the building. The background shows a cityscape under a clear sky.

# PLANTAS GENERALES

# PLANTA SUBSUELO





# PLANTA NIVEL 1



CALLE RIVERA



# PLANTA NIVEL 2



CALLE RIVERA



# PLANTA NIVEL 3



CALLE RIVERA



# PLANTA NIVEL 4



CALLE RIVERA





# PLANTA NIVEL 5



CALLE RIVERA



# PLANTA NIVEL 6



CALLE RIVERA



# PLANTA NIVEL 7



CALLE RIVERA



# PLANTA NIVEL 8



CALLE RIVERA



# PLANTA NIVEL 9



CALLE RIVERA



# PLANTA NIVEL 10



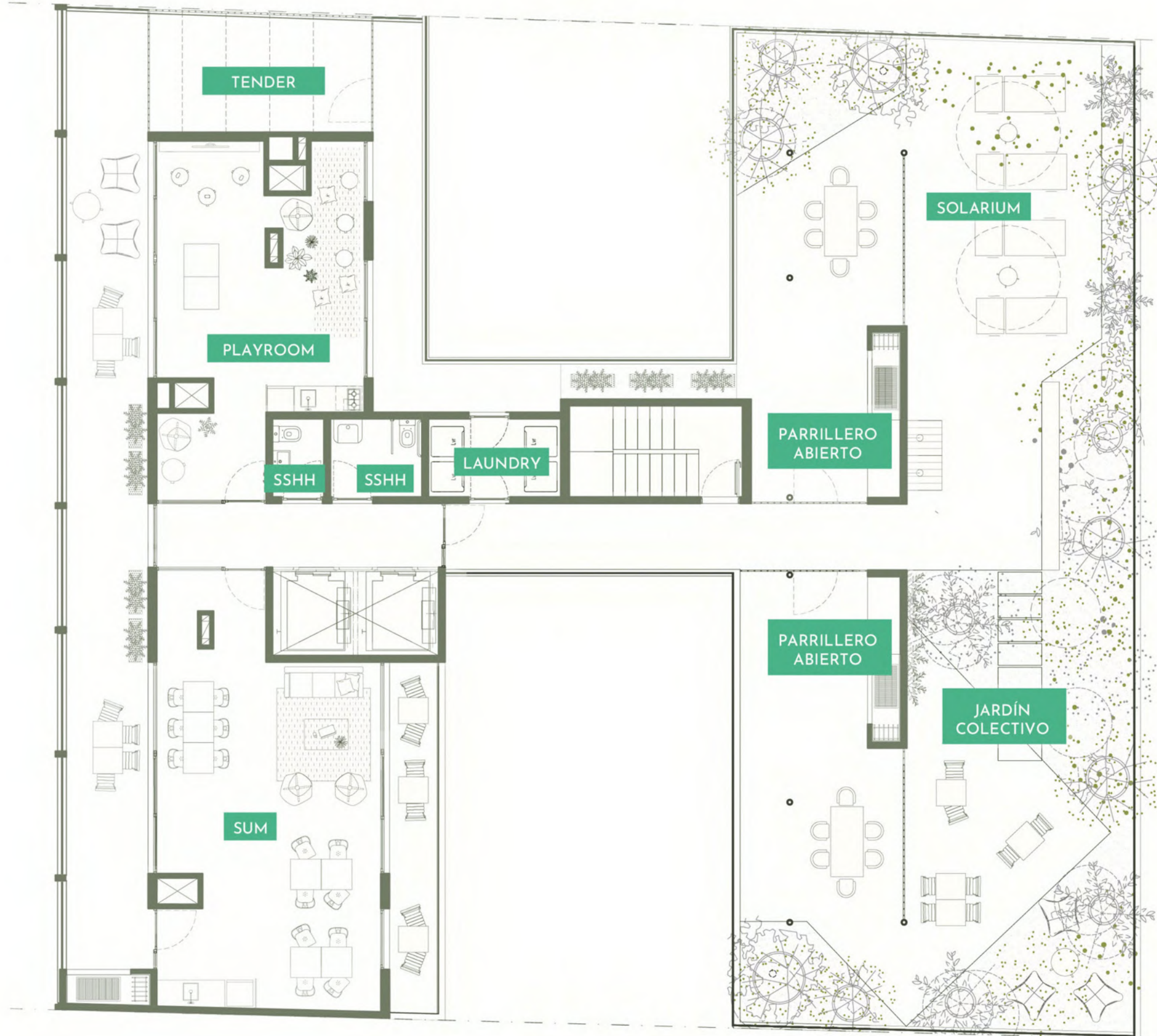
CALLE RIVERA



# PLANTA NIVEL 11



CALLE RIVERA



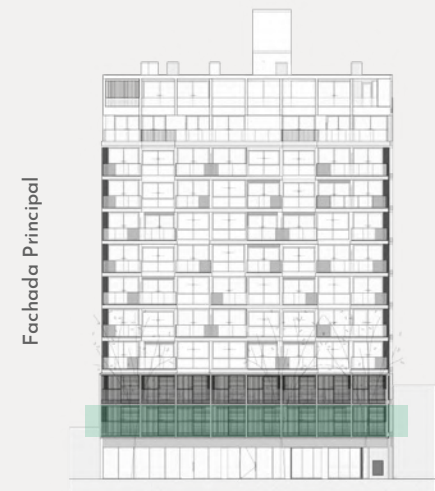
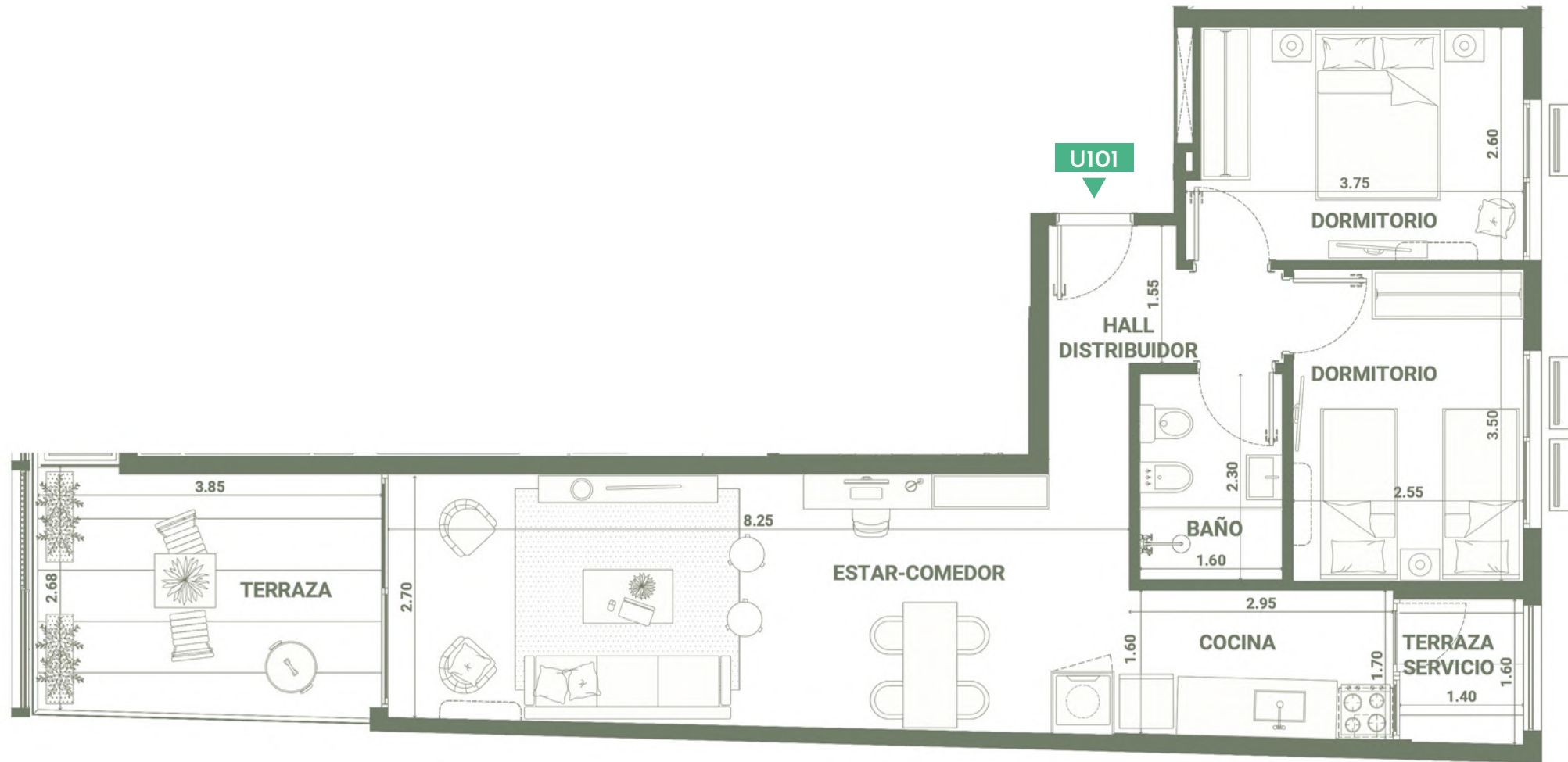
An architectural rendering of a modern, multi-story apartment building. The building features a prominent rooftop garden with various trees and plants. The facade is composed of large glass windows and balconies, some of which are illuminated from within, showing interior furniture and people. The text "PLANTAS INDIVIDUALES" is overlaid in large, white, outlined letters across the center of the image. The background shows a cityscape under a clear sky.

# PLANTAS INDIVIDUALES



# PLANTA UNIDAD 101

NIVEL 1  
2 DORMITORIOS



Calle Rivera



Área propia	64,03 m <sup>2</sup>
Área común	9,27 m <sup>2</sup>
Área terraza	13,74 m <sup>2</sup>
<b>Área total</b>	<b>87,04 m<sup>2</sup></b>

*El equipamiento no está incluido, es sólo a es sólo a efecto ilustrativo. Las medidas expresadas son aproximadas, pueden ser modificadas por razones técnicas, estéticas y/o utilitarias sin previo aviso.*

## Áreas - Incluyen:

-Área propia: Incluye \*muros y ductos.

\*Muros:

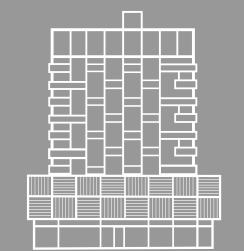
100% Muros exteriores.

100% Muros interiores.

100% Muros separativos con áreas comunes.

50% Muros separativos entre unidades y medianeras.

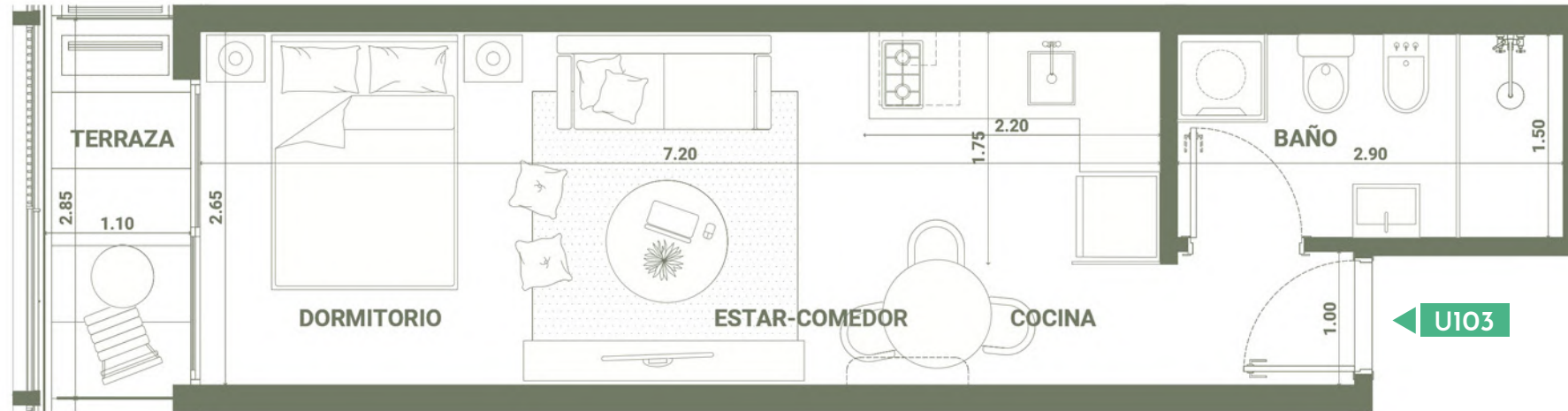
-Área común: Cuota parte de los bienes comunes del piso.



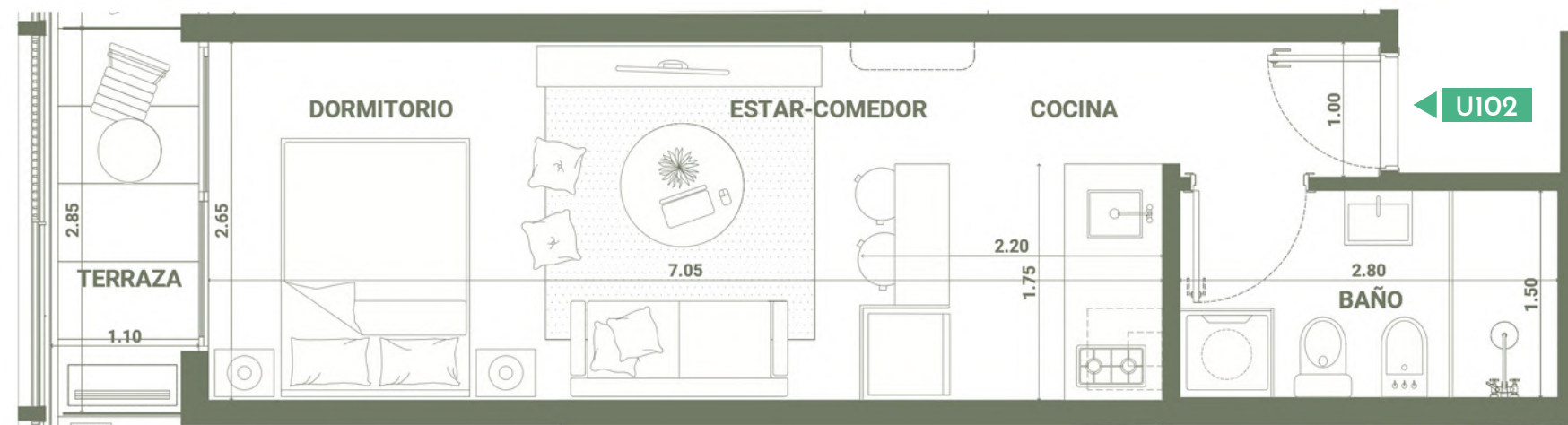
VIVO  
LIFE  
RIVERA

# PLANTAS UNIDADES 102 Y 103

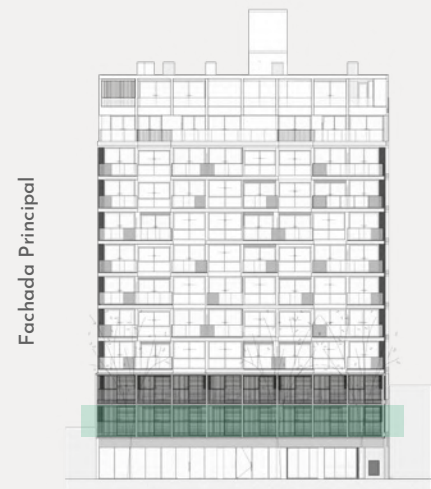
## NIVEL 1 MONOAMBIENTES



Área propia	28,27 m <sup>2</sup>
Área común	4,09 m <sup>2</sup>
Área terraza	2,84 m <sup>2</sup>
<b>Área total</b>	<b>35,20 m<sup>2</sup></b>



Área propia	27,54 m <sup>2</sup>
Área común	3,99 m <sup>2</sup>
Área terraza	2,82 m <sup>2</sup>
<b>Área total</b>	<b>34,35 m<sup>2</sup></b>



Calle Rivera



El equipamiento no está incluido, es sólo a es sólo a efecto ilustrativo.  
Las medidas expresadas son aproximadas, pueden ser modificadas por razones técnicas, estéticas y/o utilitarias sin previo aviso.

### Áreas - Incluyen:

-**Área propia:** Incluye \*muros y ductos.

\*Muros:

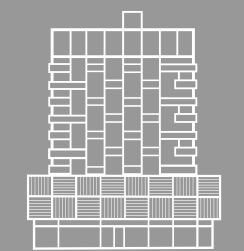
100% Muros exteriores.

100% Muros interiores.

100% Muros separativos con áreas comunes.

50% Muros separativos entre unidades y medianeras.

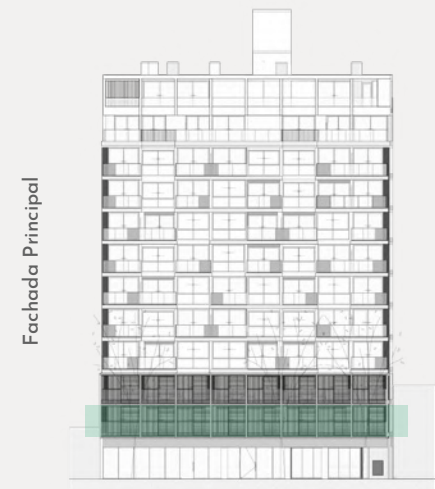
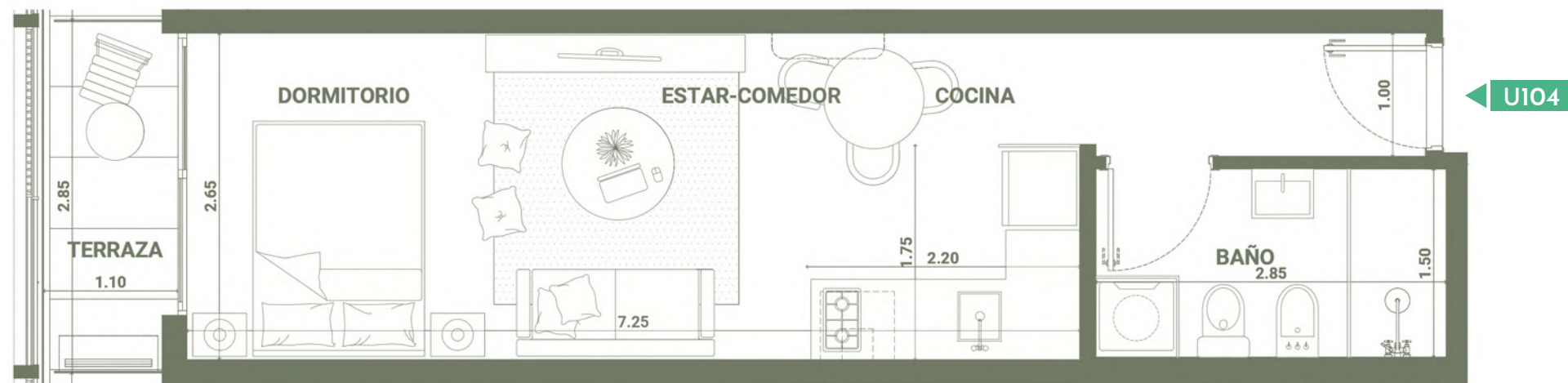
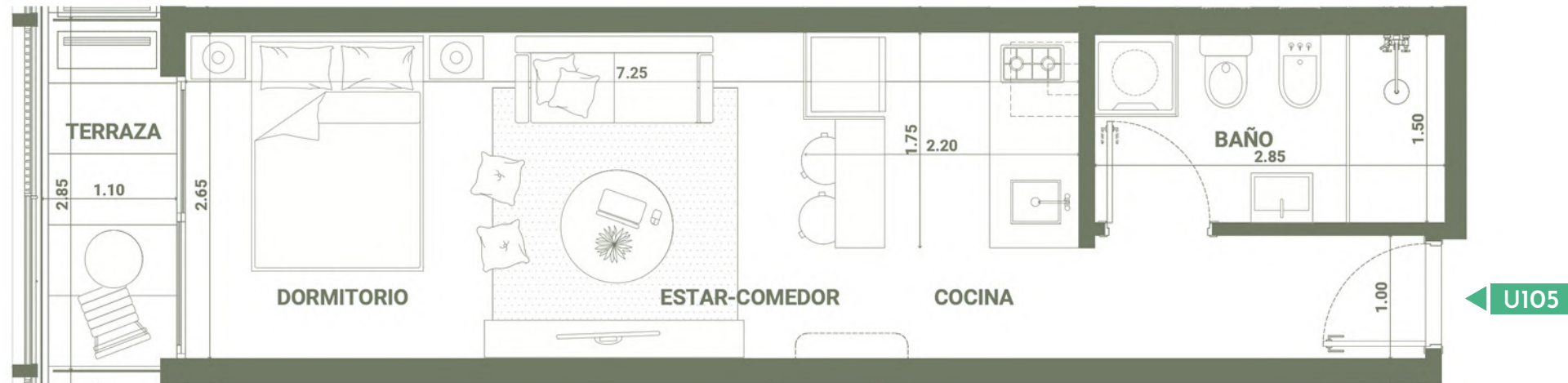
-**Área común:** Cuota parte de los bienes comunes del piso.



VIVO  
LIFE  
RIVERA

# PLANTAS UNIDADES 104 Y 105

## NIVEL 1 MONOAMBIENTES



Calle Rivera



Área propia	29,77 m <sup>2</sup>
Área común	4,31 m <sup>2</sup>
Área terraza	2,84 m <sup>2</sup>
<b>Área total</b>	<b>36,92 m<sup>2</sup></b>

El equipamiento no está incluido, es sólo a es sólo a efecto ilustrativo. Las medidas expresadas son aproximadas, pueden ser modificadas por razones técnicas, estéticas y/o utilitarias sin previo aviso.

### Áreas - Incluyen:

-Área propia: Incluye \*muros y ductos.

\*Muros:

100% Muros exteriores.

100% Muros interiores.

100% Muros separativos con áreas comunes.

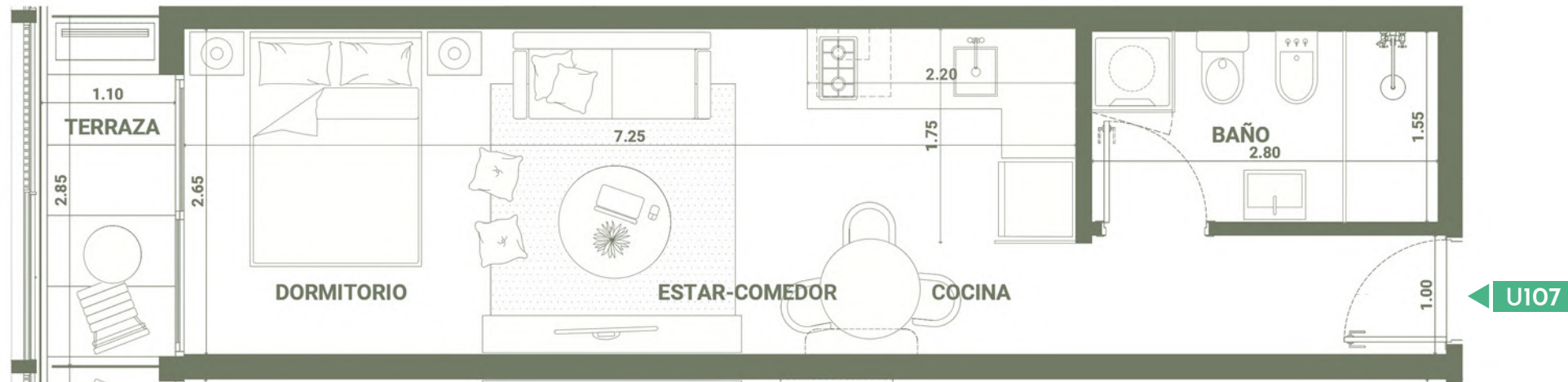
50% Muros separativos entre unidades y medianeras.

-Área común: Cuota parte de los bienes comunes del piso.

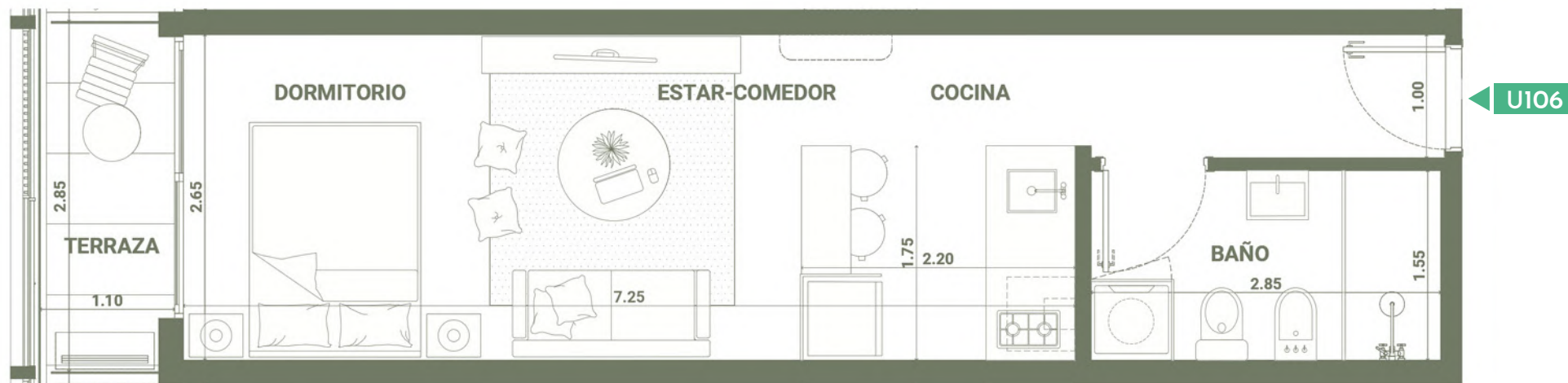


# PLANTAS UNIDADES 106 Y 107

## NIVEL 1 MONOAMBIENTES




Área propia	29,84 m <sup>2</sup>
Área común	4,32 m <sup>2</sup>
Área terraza	2,84 m <sup>2</sup>
<b>Área total</b>	<b>37,00 m<sup>2</sup></b>



Área propia	29,98 m <sup>2</sup>
Área común	4,34 m <sup>2</sup>
Área terraza	2,84 m <sup>2</sup>
<b>Área total</b>	<b>37,16 m<sup>2</sup></b>

Fachada Principal



Calle Rivera



El equipamiento no está incluido, es sólo a es sólo a efecto ilustrativo.  
Las medidas expresadas son aproximadas, pueden ser modificadas por razones técnicas, estéticas y/o utilitarias sin previo aviso.

### Áreas - Incluyen:

-Área propia: Incluye \*muros y ductos.

\*Muros:

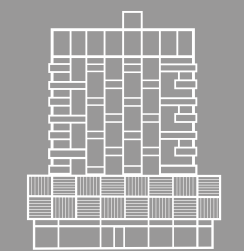
100% Muros exteriores.

100% Muros interiores.

100% Muros separativos con áreas comunes.

50% Muros separativos entre unidades y medianeras.

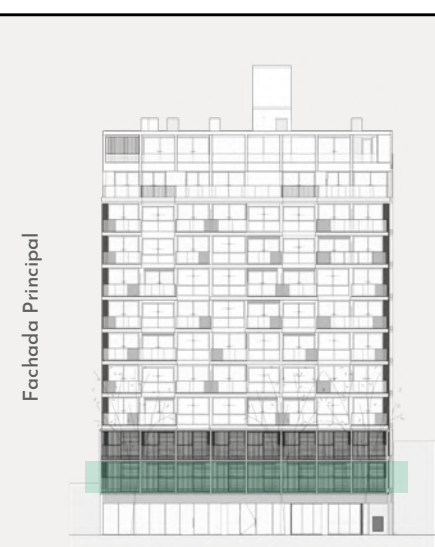
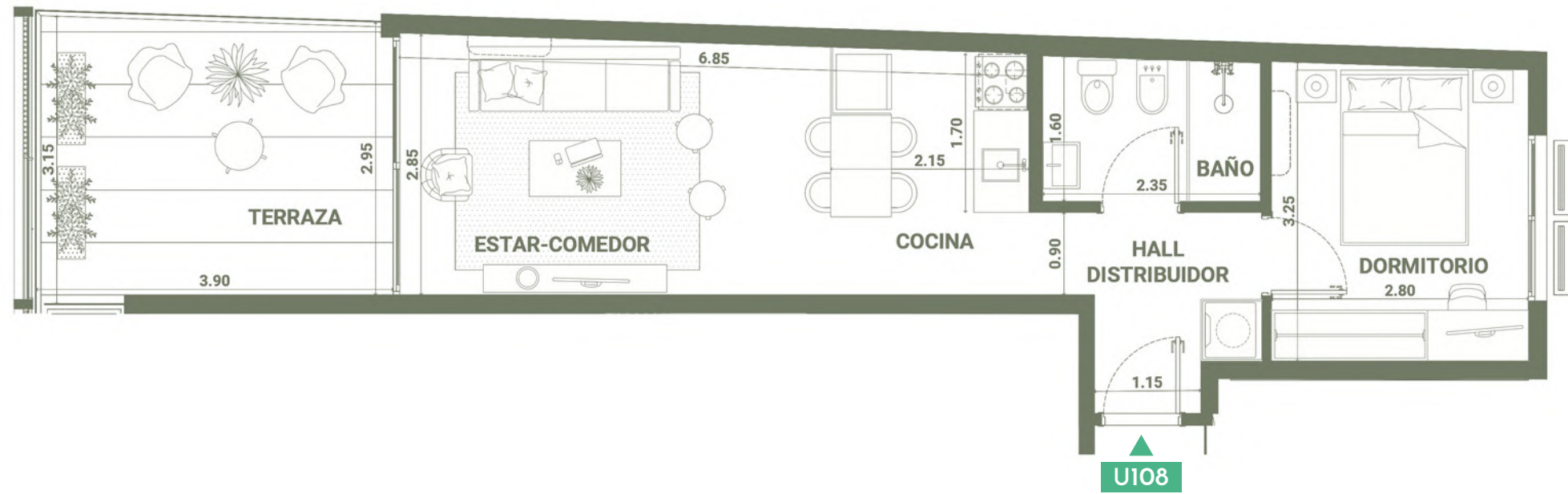
-Área común: Cuota parte de los bienes comunes del piso.



VIVO  
LIFE  
RIVERA

# PLANTA UNIDAD 108

**NIVEL 1**  
1 DORMITORIO



Calle Rivera



Área propia	41,84 m <sup>2</sup>
Área común	6,06 m <sup>2</sup>
Área terraza	12,02 m <sup>2</sup>
<b>Área total</b>	<b>59,92 m<sup>2</sup></b>

*El equipamiento no está incluido, es sólo a es sólo a efecto ilustrativo. Las medidas expresadas son aproximadas, pueden ser modificadas por razones técnicas, estéticas y/o utilitarias sin previo aviso.*

## Áreas - Incluyen:

-Área propia: Incluye \*muros y ductos.

\*Muros:

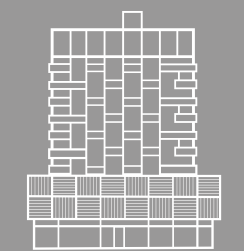
100% Muros exteriores.

100% Muros interiores.

100% Muros separativos con áreas comunes.

50% Muros separativos entre unidades y medianeras.

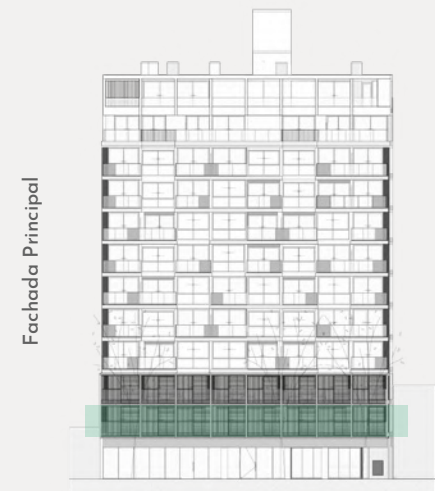
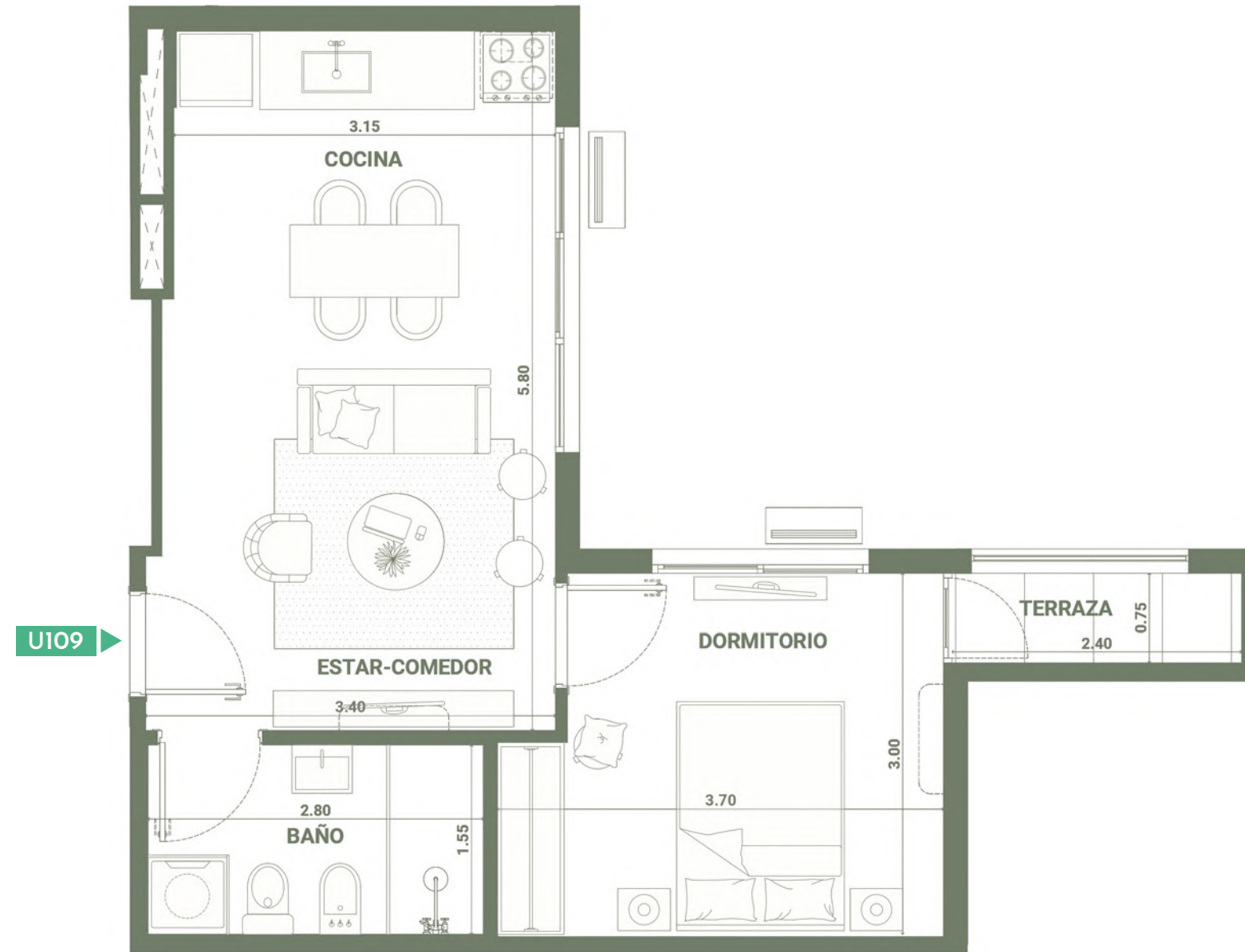
-Área común: Cuota parte de los bienes comunes del piso.



VIVO  
LIFE  
RIVERA

# PLANTA UNIDAD 109

NIVEL 1  
1 DORMITORIO



Calle Rivera



Área propia	39,11 m <sup>2</sup>
Área común	5,66 m <sup>2</sup>
Área terraza	2,62 m <sup>2</sup>
<b>Área total</b>	<b>47,39 m<sup>2</sup></b>

El equipamiento no está incluido, es sólo a es sólo a efecto ilustrativo. Las medidas expresadas son aproximadas, pueden ser modificadas por razones técnicas, estéticas y/o utilitarias sin previo aviso.

### Áreas - Incluyen:

-Área propia: Incluye \*muros y ductos.

\*Muros:

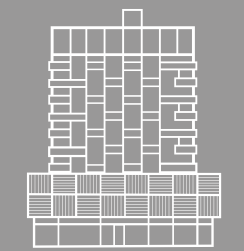
100% Muros exteriores.

100% Muros interiores.

100% Muros separativos con áreas comunes.

50% Muros separativos entre unidades y medianeras.

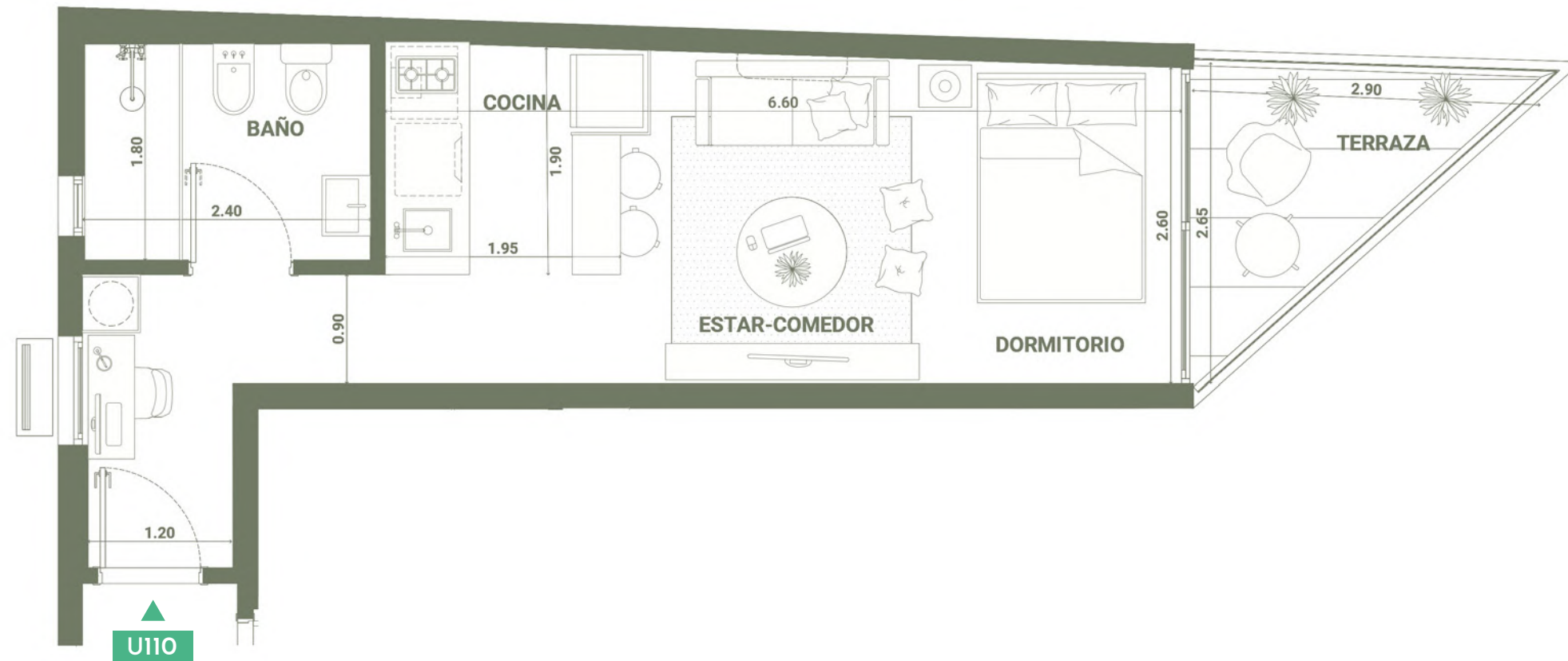
-Área común: Cuota parte de los bienes comunes del piso.



VIVO  
LIFE  
RIVERA

# PLANTA UNIDAD 110

## NIVEL 1 MONOAMBIENTE



Calle Rivera



Área propia	31,21 m <sup>2</sup>
Área común	4,52 m <sup>2</sup>
Área terraza	4,77 m <sup>2</sup>
<b>Área total</b>	<b>40,50 m<sup>2</sup></b>

El equipamiento no está incluido, es sólo a es sólo a efecto ilustrativo. Las medidas expresadas son aproximadas, pueden ser modificadas por razones técnicas, estéticas y/o utilitarias sin previo aviso.

### Áreas - Incluyen:

-Área propia: Incluye \*muros y ductos.

\*Muros:

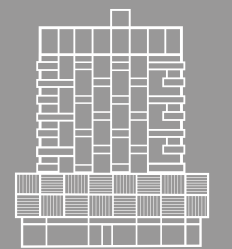
100% Muros exteriores.

100% Muros interiores.

100% Muros separativos con áreas comunes.

50% Muros separativos entre unidades y medianeras.

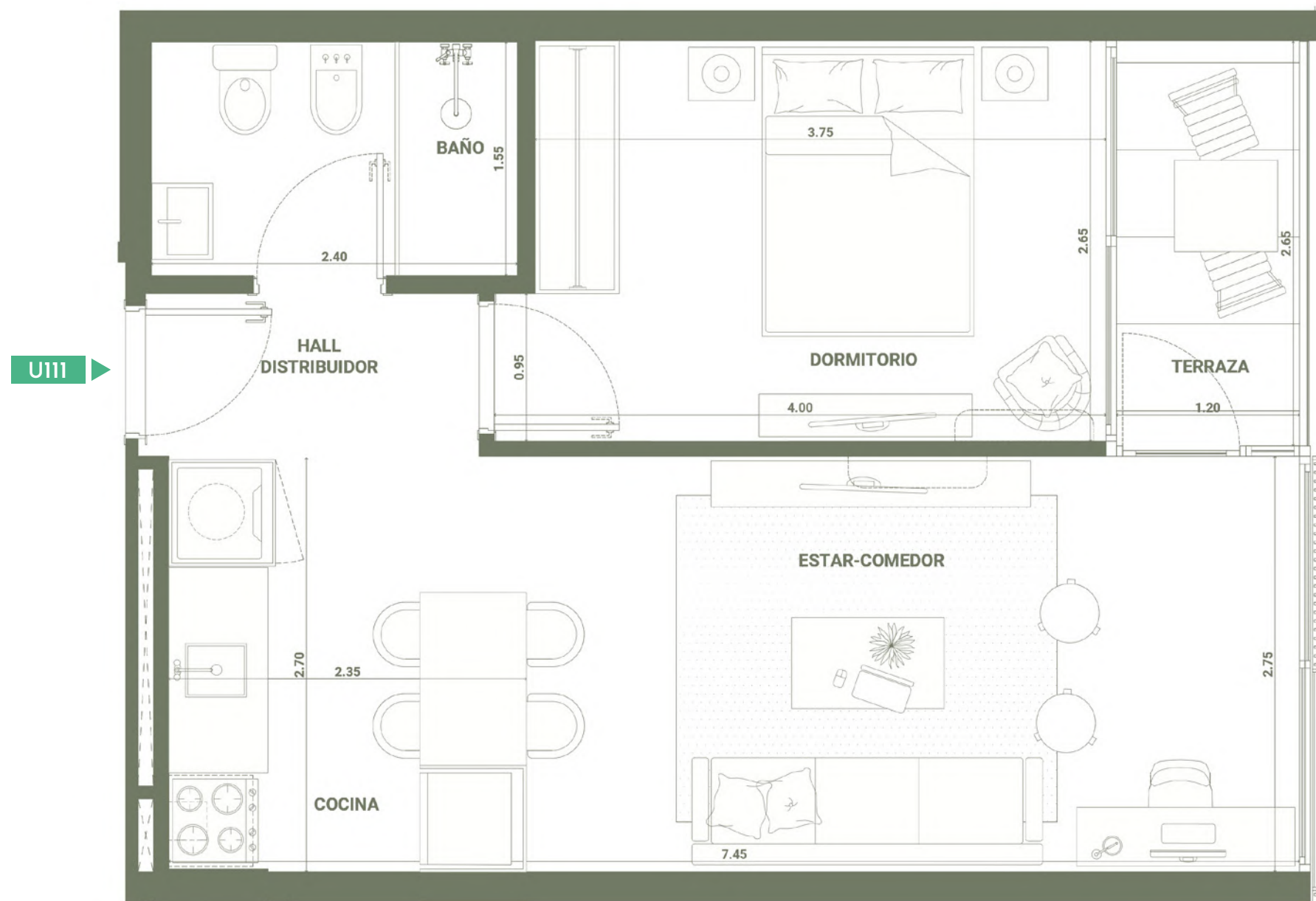
-Área común: Cuota parte de los bienes comunes del piso.



VIVO  
LIFE  
RIVERA

# PLANTA UNIDAD 111

NIVEL 1  
1 DORMITORIO



Calle Rivera



Área propia	40,89 m <sup>2</sup>
Área común	5,92 m <sup>2</sup>
Área terraza	3,77 m <sup>2</sup>
<b>Área total</b>	<b>50,58 m<sup>2</sup></b>

El equipamiento no está incluido, es sólo a es sólo a efecto ilustrativo.  
Las medidas expresadas son aproximadas, pueden ser modificadas por razones técnicas, estéticas y/o utilitarias sin previo aviso.

## Áreas - Incluyen:

-Área propia: Incluye \*muros y ductos.

\*Muros:

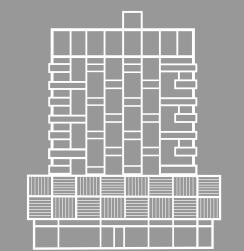
100% Muros exteriores.

100% Muros interiores.

100% Muros separativos con áreas comunes.

50% Muros separativos entre unidades y medianeras.

-Área común: Cuota parte de los bienes comunes del piso.

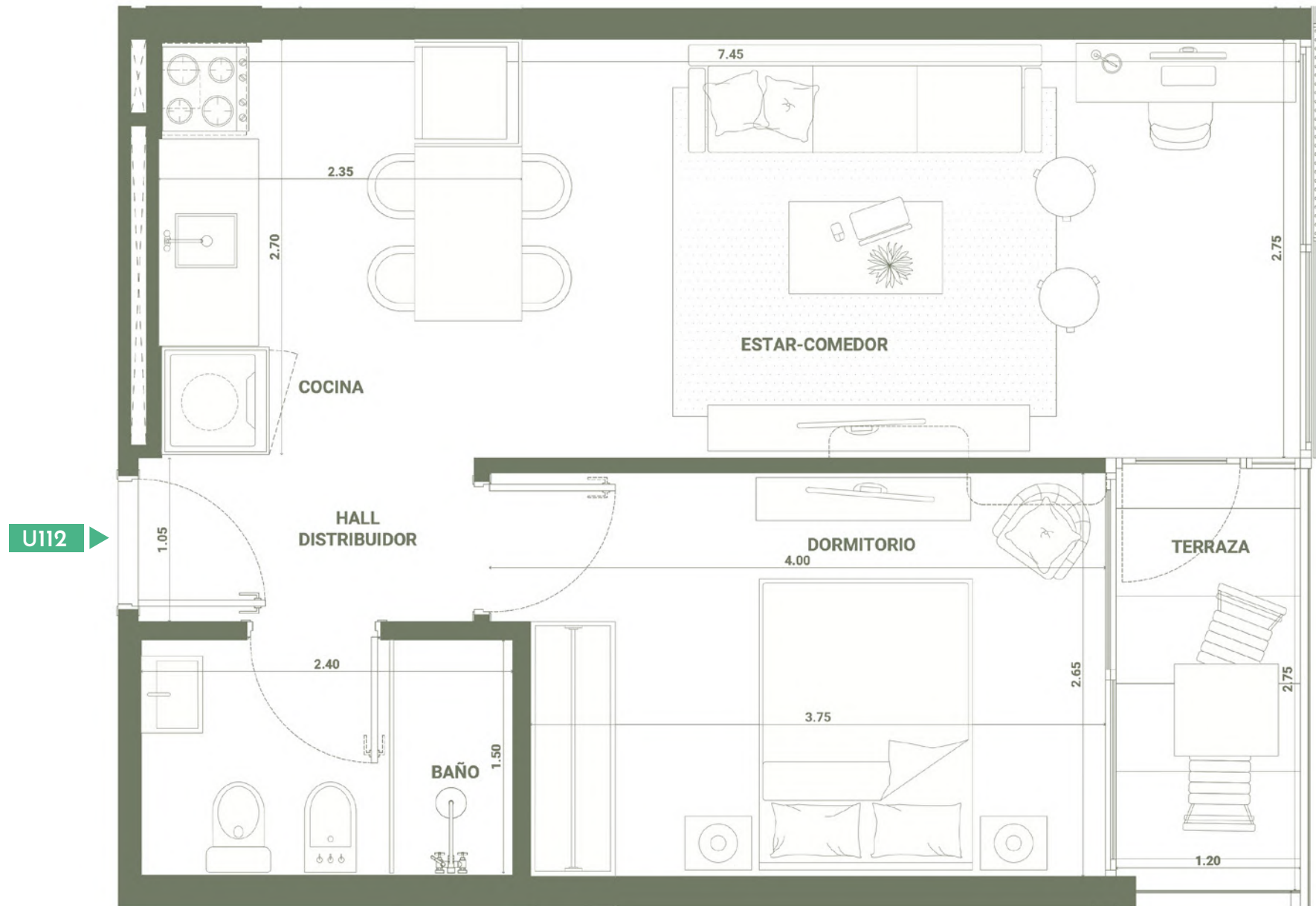


VIVO  
LIFE  
RIVERA



# PLANTA UNIDAD 112

NIVEL 1  
1 DORMITORIO



Calle Rivera



Área propia	41,28 m <sup>2</sup>
Área común	5,98 m <sup>2</sup>
Área terraza	3,47 m <sup>2</sup>
<b>Área total</b>	<b>50,73 m<sup>2</sup></b>

El equipamiento no está incluido, es sólo a es sólo a efecto ilustrativo. Las medidas expresadas son aproximadas, pueden ser modificadas por razones técnicas, estéticas y/o utilitarias sin previo aviso.

### Áreas - Incluyen:

-Área propia: Incluye \*muros y ductos.

\*Muros:

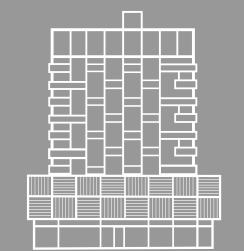
100% Muros exteriores.

100% Muros interiores.

100% Muros separativos con áreas comunes.

50% Muros separativos entre unidades y medianeras.


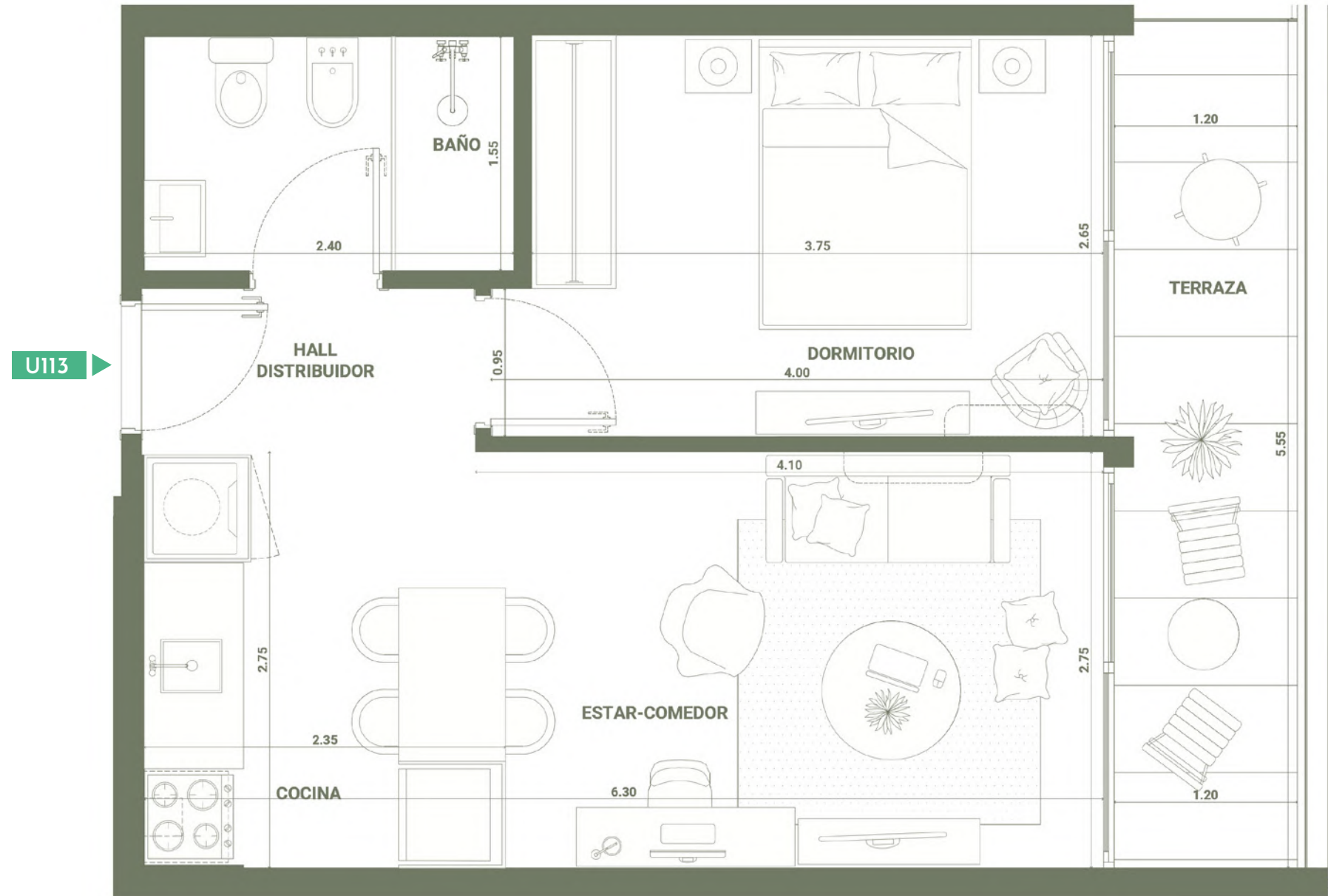
-Área común: Cuota parte de los bienes comunes del piso.



VIVO  
LIFE  
RIVERA

# PLANTA UNIDAD 113

NIVEL 1  
1 DORMITORIO



Área propia	37,45 m <sup>2</sup>
Área común	5,42 m <sup>2</sup>
Área terraza	7,19 m <sup>2</sup>
<b>Área total</b>	<b>50,06 m<sup>2</sup></b>

El equipamiento no está incluido, es sólo a es sólo a efecto ilustrativo. Las medidas expresadas son aproximadas, pueden ser modificadas por razones técnicas, estéticas y/o utilitarias sin previo aviso.

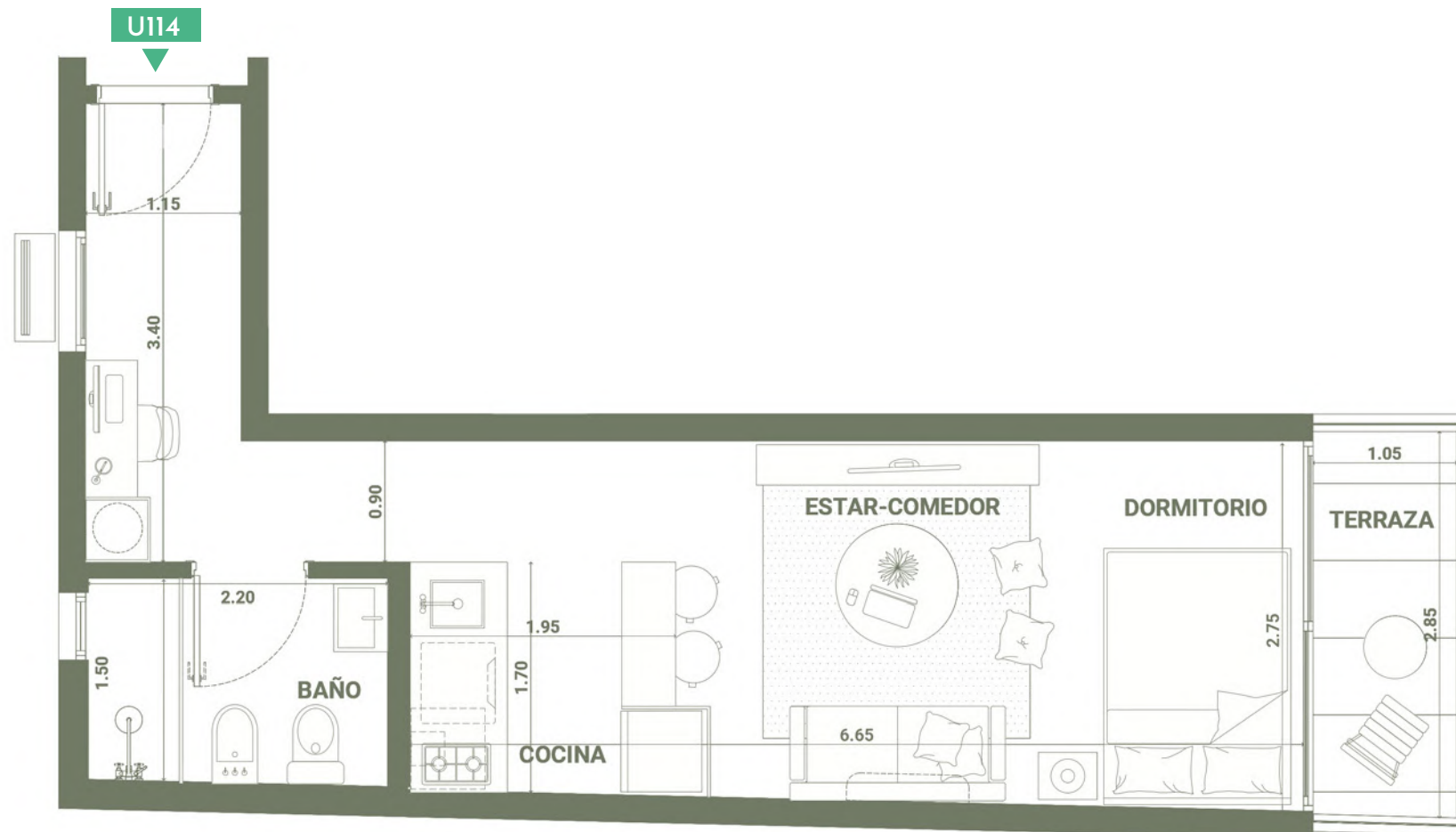
### Áreas - Incluyen:

- Área propia: Incluye \*muros y ductos.
- \*Muros:
  - 100% Muros exteriores.
  - 100% Muros interiores.
  - 100% Muros separativos con áreas comunes.
  - 50% Muros separativos entre unidades y medianeras.
- Área común: Cuota parte de los bienes comunes del piso.



# PLANTA UNIDAD 114

## NIVEL 1 MONOAMBIENTE



Calle Rivera



Área propia	31,00 m <sup>2</sup>
Área común	4,49 m <sup>2</sup>
Área terraza	3,73 m <sup>2</sup>
<b>Área total</b>	<b>39,22 m<sup>2</sup></b>

El equipamiento no está incluido, es sólo a es sólo a efecto ilustrativo. Las medidas expresadas son aproximadas, pueden ser modificadas por razones técnicas, estéticas y/o utilitarias sin previo aviso.

### Áreas - Incluyen:

-Área propia: Incluye \*muros y ductos.

\*Muros:

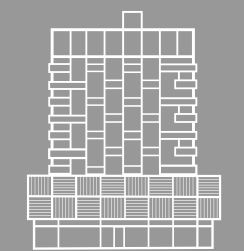
100% Muros exteriores.

100% Muros interiores.

100% Muros separativos con áreas comunes.

50% Muros separativos entre unidades y medianeras.

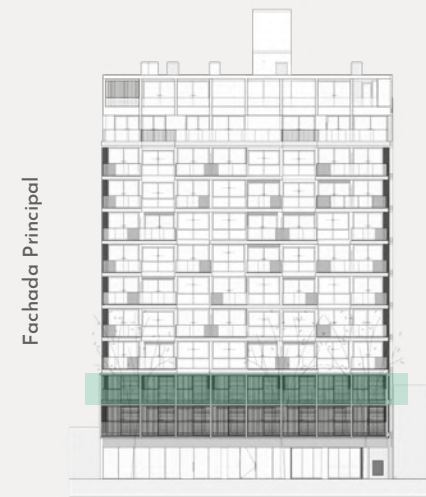
-Área común: Cuota parte de los bienes comunes del piso.




VIVO  
LIFE  
RIVERA

# PLANTA UNIDAD 201

NIVEL 2  
2 DORMITORIOS



Fachada Principal



Calle Rivera



Área propia	59,97 m <sup>2</sup>
Área común	9,72 m <sup>2</sup>
Área terraza	8,82 m <sup>2</sup>
<b>Área total</b>	<b>78,51 m<sup>2</sup></b>

El equipamiento no está incluido, es sólo a es sólo a efecto ilustrativo. Las medidas expresadas son aproximadas, pueden ser modificadas por razones técnicas, estéticas y/o utilitarias sin previo aviso.

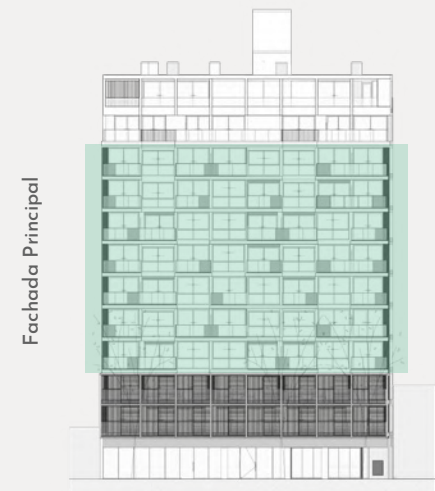
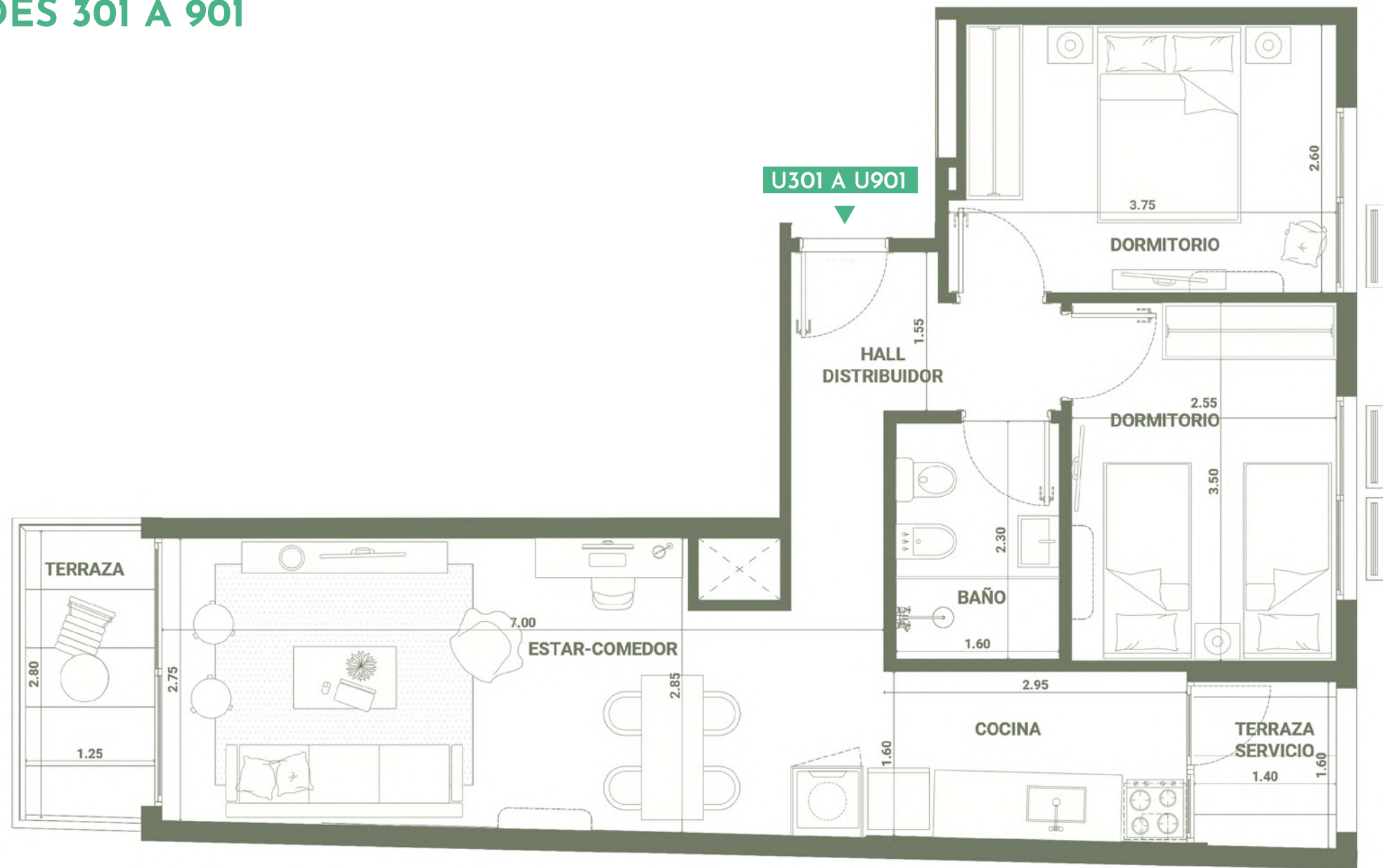
### Áreas - Incluyen:

- Área propia: Incluye \*muros y ductos.
- \*Muros:
  - 100% Muros exteriores.
  - 100% Muros interiores.
  - 100% Muros separativos con áreas comunes.
  - 50% Muros separativos entre unidades y medianeras.
- Área común: Cuota parte de los bienes comunes del piso.



# PLANTA UNIDADES 301 A 901

NIVELES DEL 3 AL 9  
2 DORMITORIOS



Área propia	59,97 m <sup>2</sup>
Área común	9,63 m <sup>2</sup>
Área terraza	6,31 m <sup>2</sup>
<b>Área total</b>	<b>75,91 m<sup>2</sup></b>

El equipamiento no está incluido, es sólo a es sólo a efecto ilustrativo. Las medidas expresadas son aproximadas, pueden ser modificadas por razones técnicas, estéticas y/o utilitarias sin previo aviso.

## Áreas - Incluyen:

-Área propia: Incluye \*muros y ductos.

\*Muros:

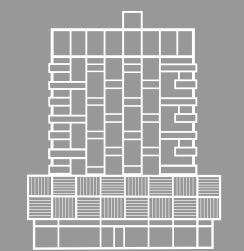
100% Muros exteriores.

100% Muros interiores.

100% Muros separativos con áreas comunes.

50% Muros separativos entre unidades y medianeras.


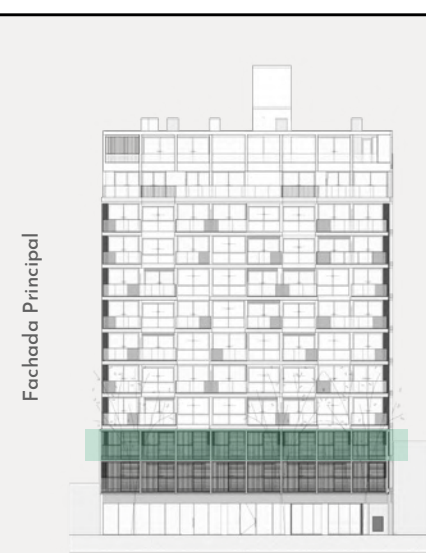
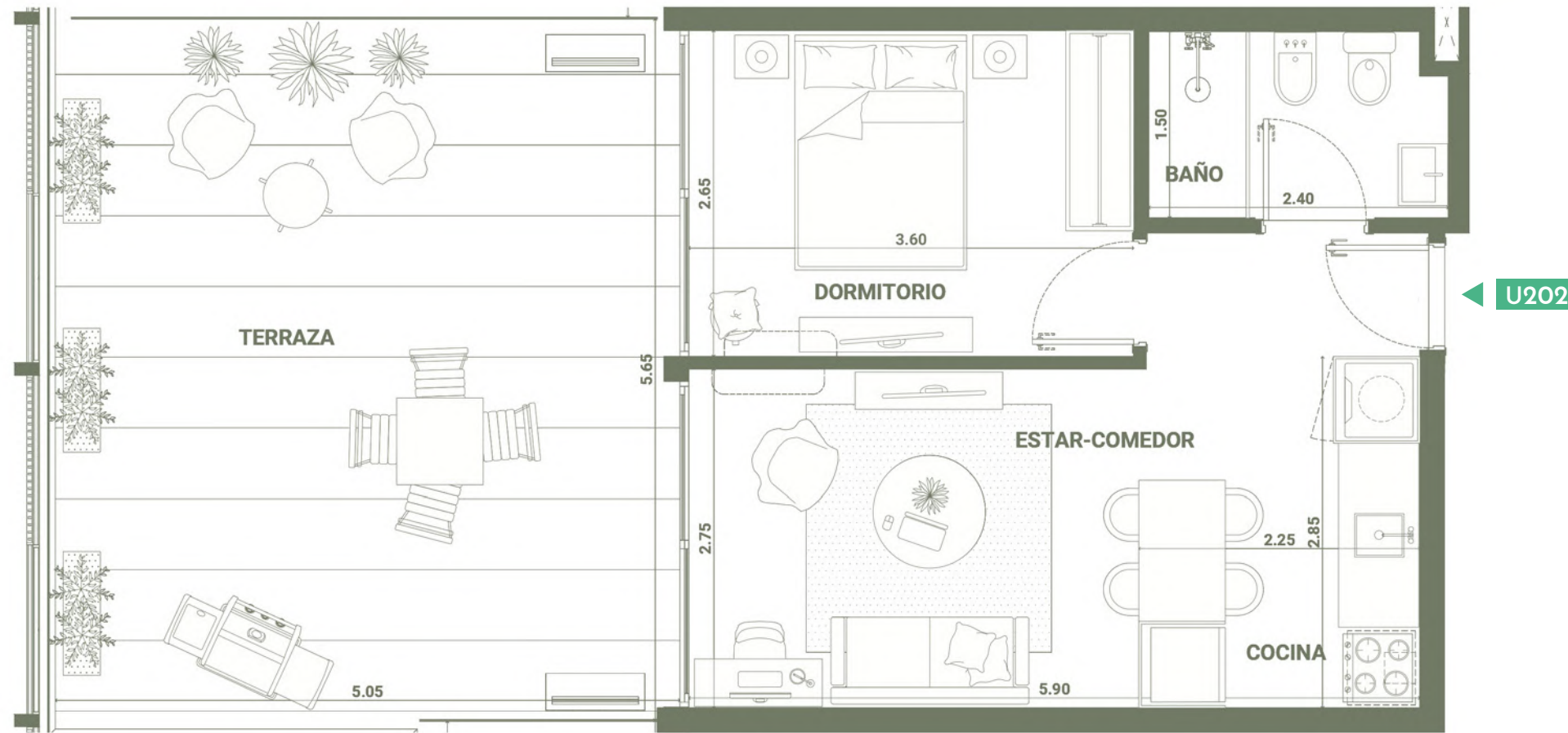
-Área común: Cuota parte de los bienes comunes del piso.



VIVO  
LIFE  
RIVERA

# PLANTA UNIDAD 202

NIVEL 2  
1 DORMITORIO



Área propia	35,88 m <sup>2</sup>
Área común	5,82 m <sup>2</sup>
Área terraza	29,08 m <sup>2</sup>
<b>Área total</b>	<b>70,78 m<sup>2</sup></b>

El equipamiento no está incluido, es sólo a es sólo a efecto ilustrativo. Las medidas expresadas son aproximadas, pueden ser modificadas por razones técnicas, estéticas y/o utilitarias sin previo aviso.

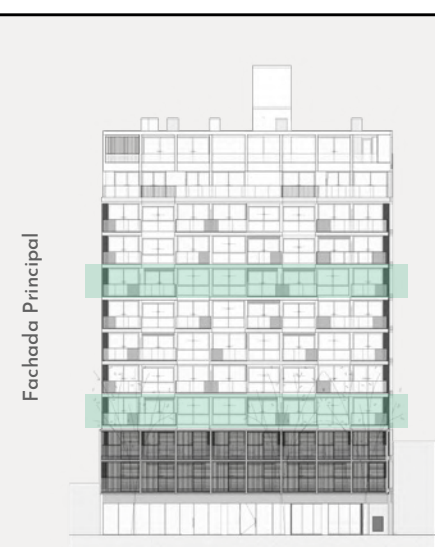
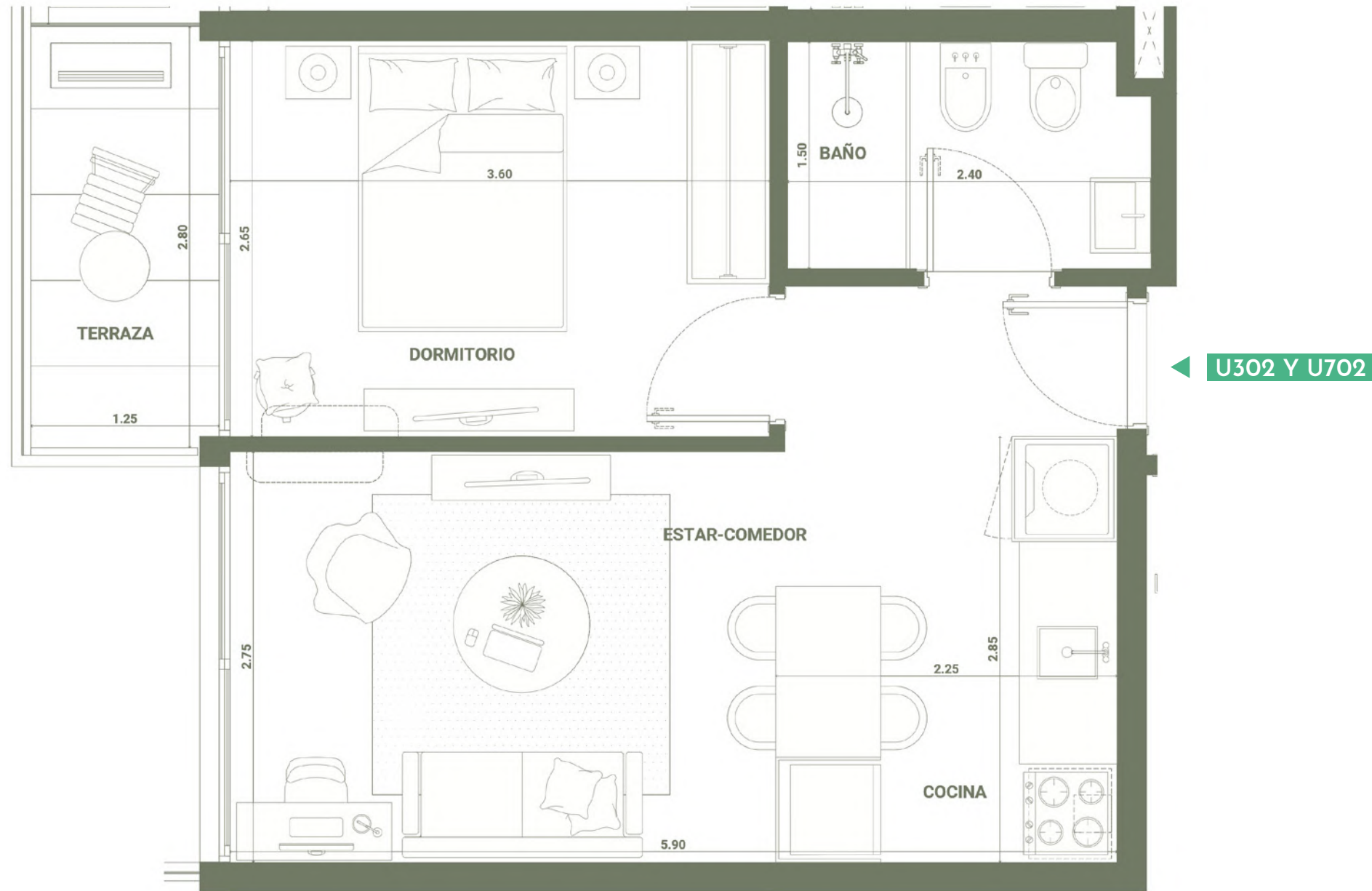
### Áreas - Incluyen:

- Área propia: Incluye \*muros y ductos.
- \*Muros:
  - 100% Muros exteriores.
  - 100% Muros interiores.
  - 100% Muros separativos con áreas comunes.
  - 50% Muros separativos entre unidades y medianeras.
- Área común: Cuota parte de los bienes comunes del piso.



# PLANTA UNIDADES 302 Y 702

NIVELES 3 Y 7  
1 DORMITORIO



Área propia	35,90 m <sup>2</sup>
Área común	5,77 m <sup>2</sup>
Área terraza	3,68 m <sup>2</sup>
<b>Área total</b>	<b>45,35 m<sup>2</sup></b>

El equipamiento no está incluido, es sólo a es sólo a efecto ilustrativo. Las medidas expresadas son aproximadas, pueden ser modificadas por razones técnicas, estéticas y/o utilitarias sin previo aviso.

## Áreas - Incluyen:

-Área propia: Incluye \*muros y ductos.

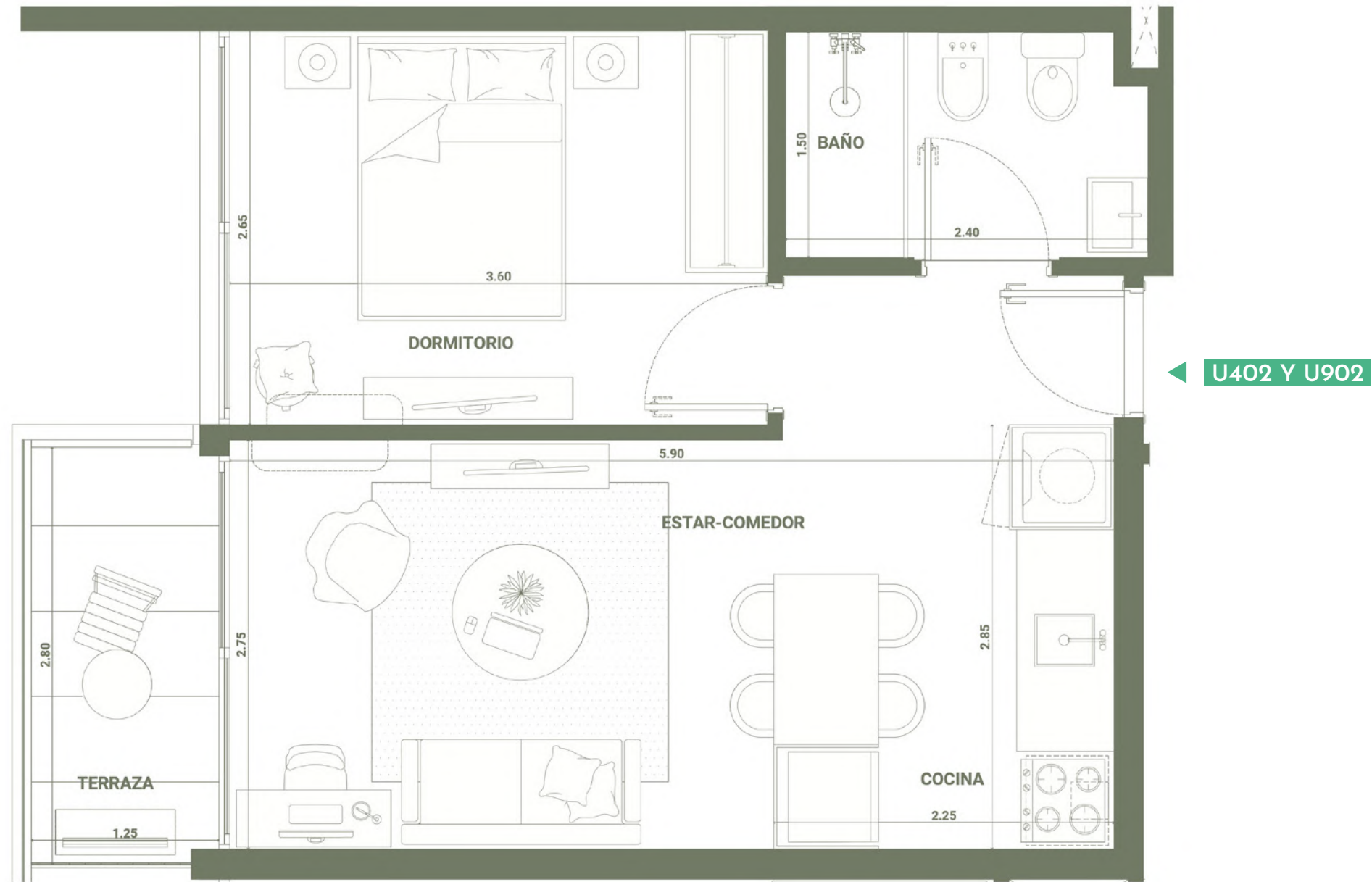
- \*Muros:
  - 100% Muros exteriores.
  - 100% Muros interiores.
  - 100% Muros separativos con áreas comunes.
  - 50% Muros separativos entre unidades y medianeras.

-Área común: Cuota parte de los bienes comunes del piso.



# PLANTA UNIDADES 402 Y 902

NIVELES 4 Y 9  
1 DORMITORIO



Área propia	35,90 m <sup>2</sup>
Área común	5,77 m <sup>2</sup>
Área terraza	3,69 m <sup>2</sup>
<b>Área total</b>	<b>45,36 m<sup>2</sup></b>

*El equipamiento no está incluido, es sólo a es sólo a efecto ilustrativo. Las medidas expresadas son aproximadas, pueden ser modificadas por razones técnicas, estéticas y/o utilitarias sin previo aviso.*

### Áreas - Incluyen:

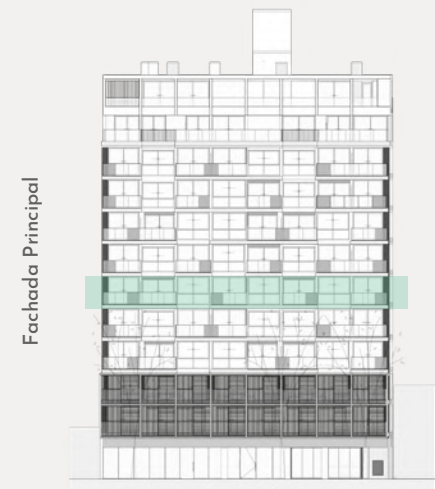
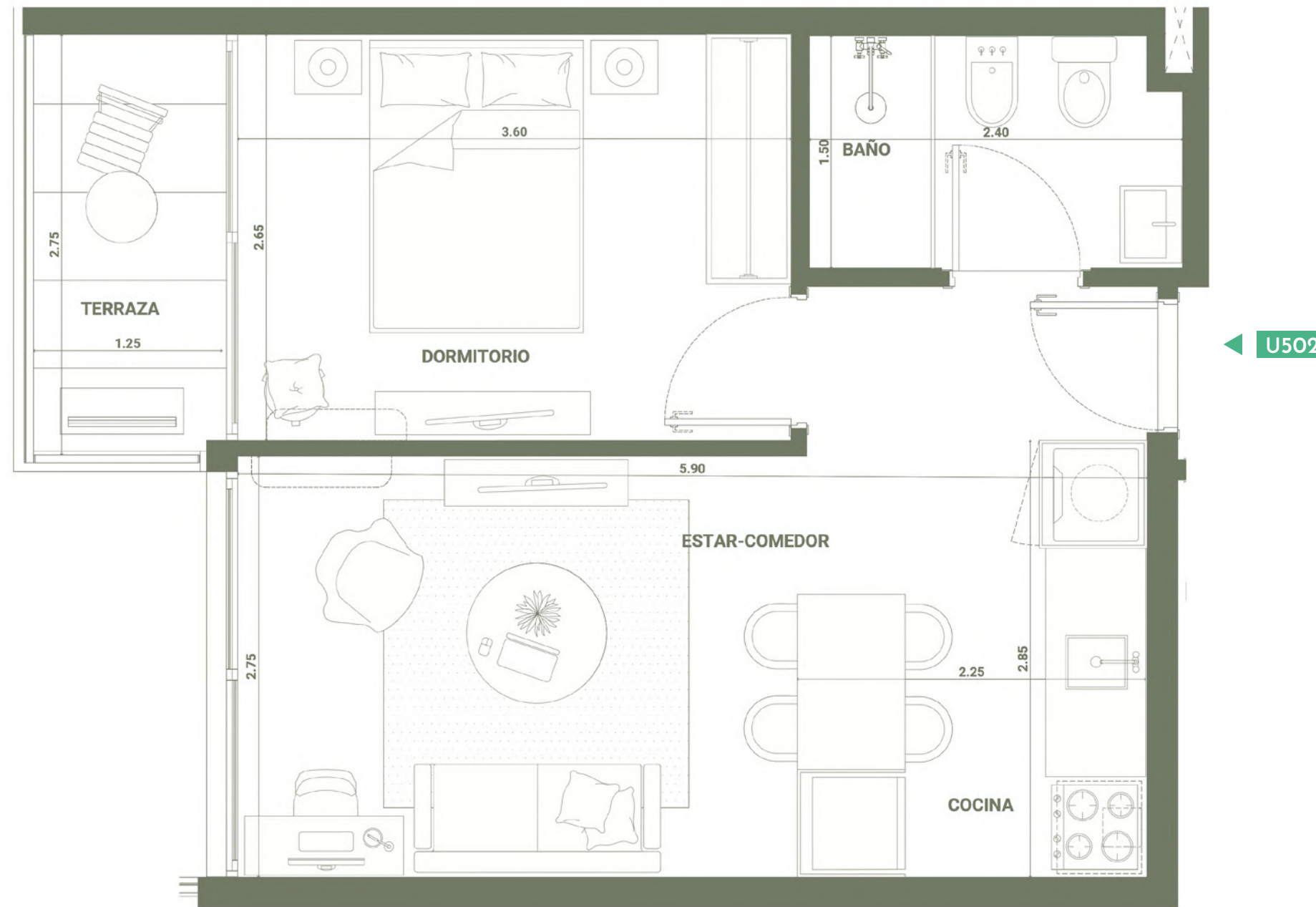
- Área propia: Incluye \*muros y ductos.
- \*Muros:
  - 100% Muros exteriores.
  - 100% Muros interiores.
  - 100% Muros separativos con áreas comunes.
  - 50% Muros separativos entre unidades y medianeras.
- Área común: Cuota parte de los bienes comunes del piso.





# PLANTA UNIDAD 502

NIVEL 5  
1 DORMITORIO



Área propia	35,90 m <sup>2</sup>
Área común	5,77 m <sup>2</sup>
Área terraza	3,69 m <sup>2</sup>
<b>Área total</b>	<b>45,36 m<sup>2</sup></b>

El equipamiento no está incluido, es sólo a es sólo a efecto ilustrativo. Las medidas expresadas son aproximadas, pueden ser modificadas por razones técnicas, estéticas y/o utilitarias sin previo aviso.

### Áreas - Incluyen:

-Área propia: Incluye \*muros y ductos.

\*Muros:

100% Muros exteriores.

100% Muros interiores.

100% Muros separativos con áreas comunes.

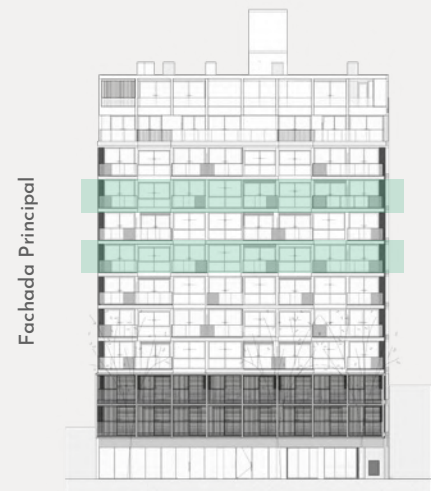
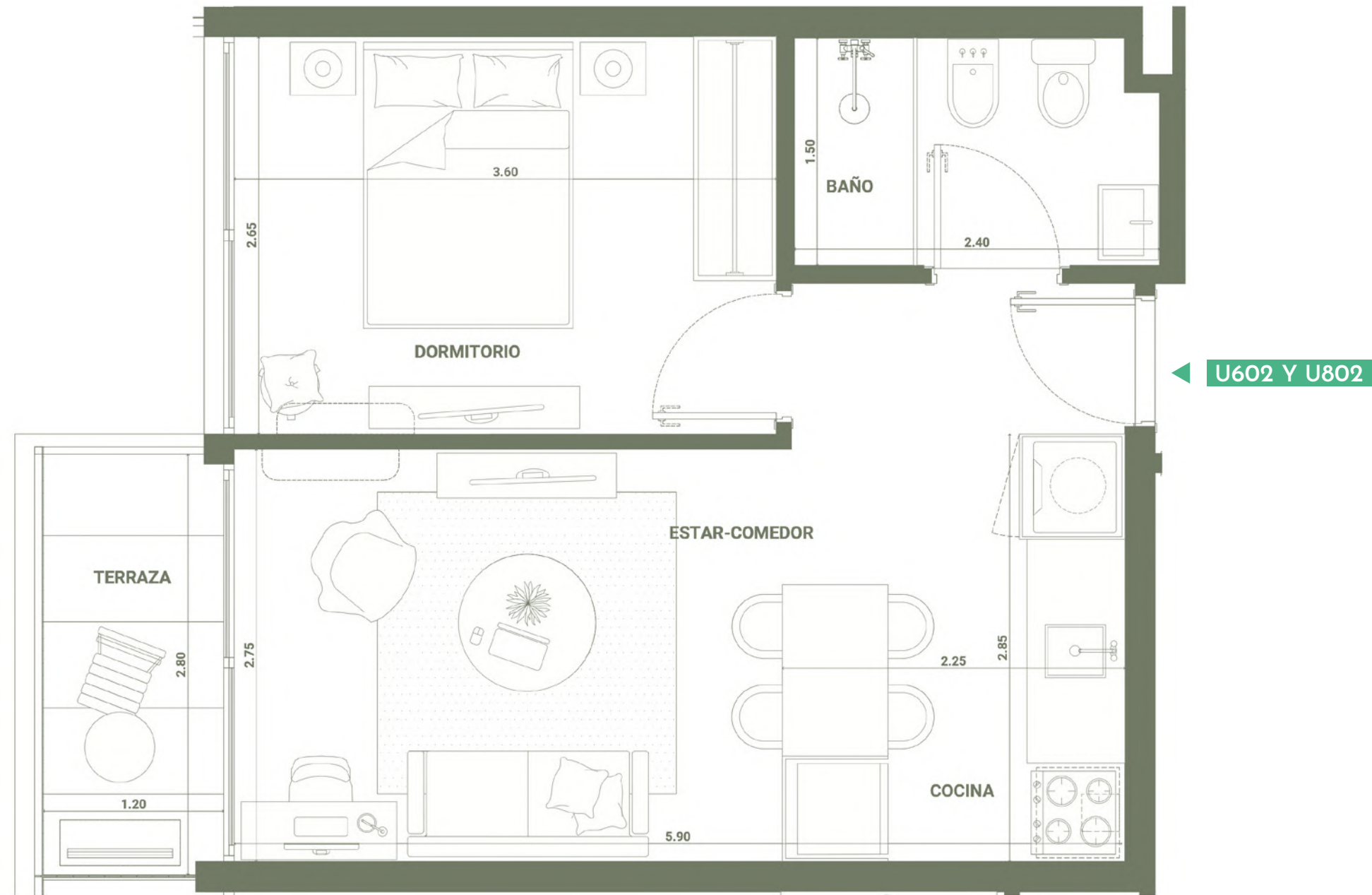
50% Muros separativos entre unidades y medianeras.

-Área común: Cuota parte de los bienes comunes del piso.



# PLANTA UNIDADES 602 Y 802

NIVELES 6 Y 8  
1 DORMITORIO



Área propia	35,90 m <sup>2</sup>
Área común	5,77 m <sup>2</sup>
Área terraza	3,69 m <sup>2</sup>
<b>Área total</b>	<b>45,36 m<sup>2</sup></b>

El equipamiento no está incluido, es sólo a es sólo a efecto ilustrativo. Las medidas expresadas son aproximadas, pueden ser modificadas por razones técnicas, estéticas y/o utilitarias sin previo aviso.

## Áreas - Incluyen:

-Área propia: Incluye \*muros y ductos.

\*Muros:

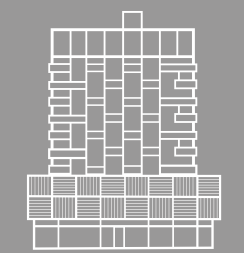
100% Muros exteriores.

100% Muros interiores.

100% Muros separativos con áreas comunes.

50% Muros separativos entre unidades y medianeras.

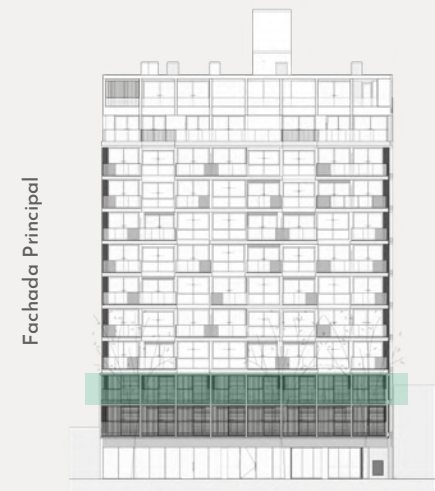
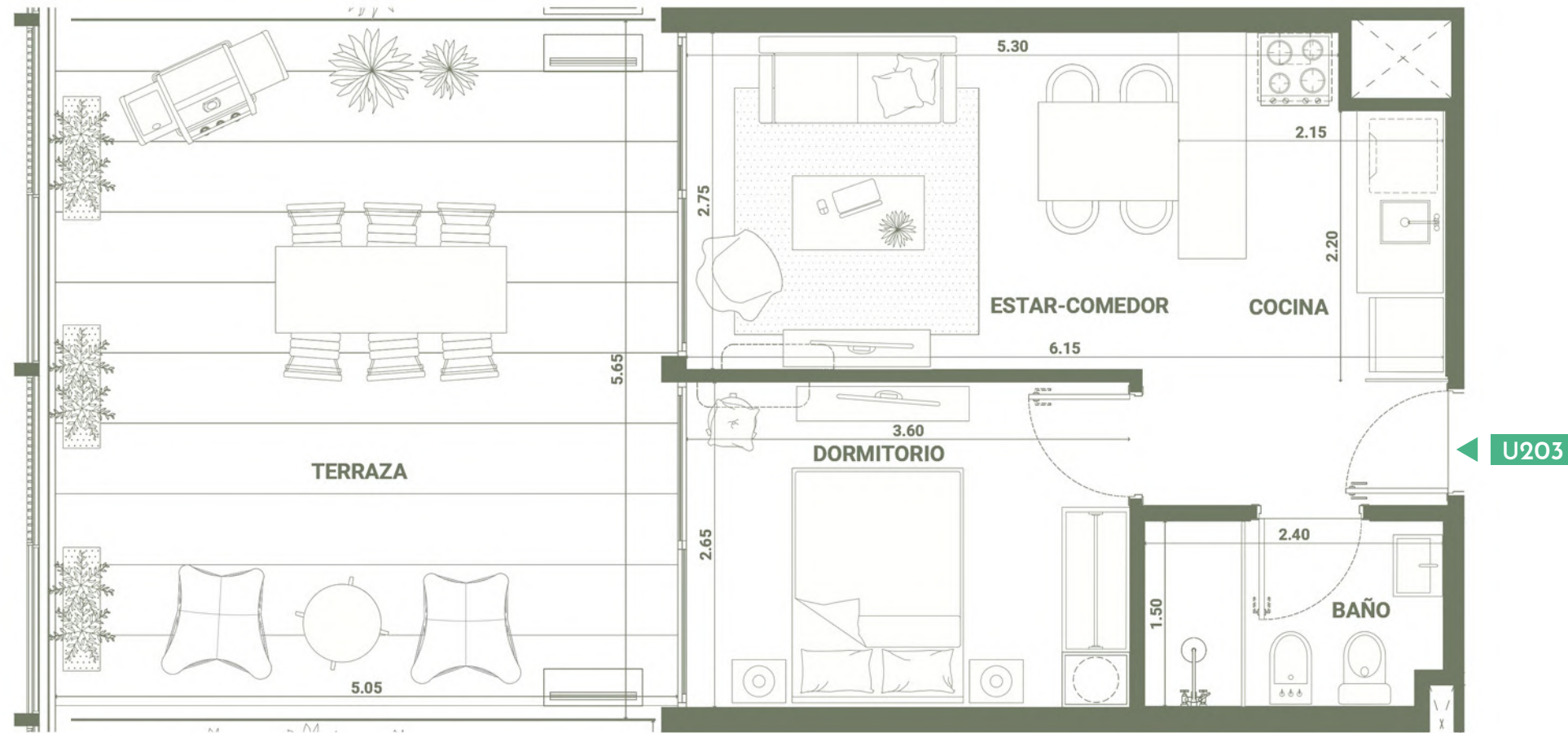
-Área común: Cuota parte de los bienes comunes del piso.



VIVO  
LIFE  
RIVERA

# PLANTA UNIDAD 203

**NIVEL 2**  
1 DORMITORIO



Fachada Principal



Calle Rivera



Área propia	36,96 m <sup>2</sup>
Área común	5,99 m <sup>2</sup>
Área terraza	28,69 m <sup>2</sup>
<b>Área total</b>	<b>71,64 m<sup>2</sup></b>

*El equipamiento no está incluido, es sólo a es sólo a efecto ilustrativo. Las medidas expresadas son aproximadas, pueden ser modificadas por razones técnicas, estéticas y/o utilitarias sin previo aviso.*

## Áreas - Incluyen:

-Área propia: Incluye \*muros y ductos.

\*Muros:

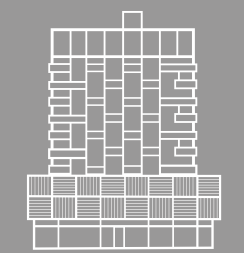
100% Muros exteriores.

100% Muros interiores.

100% Muros separativos con áreas comunes.

50% Muros separativos entre unidades y medianeras.

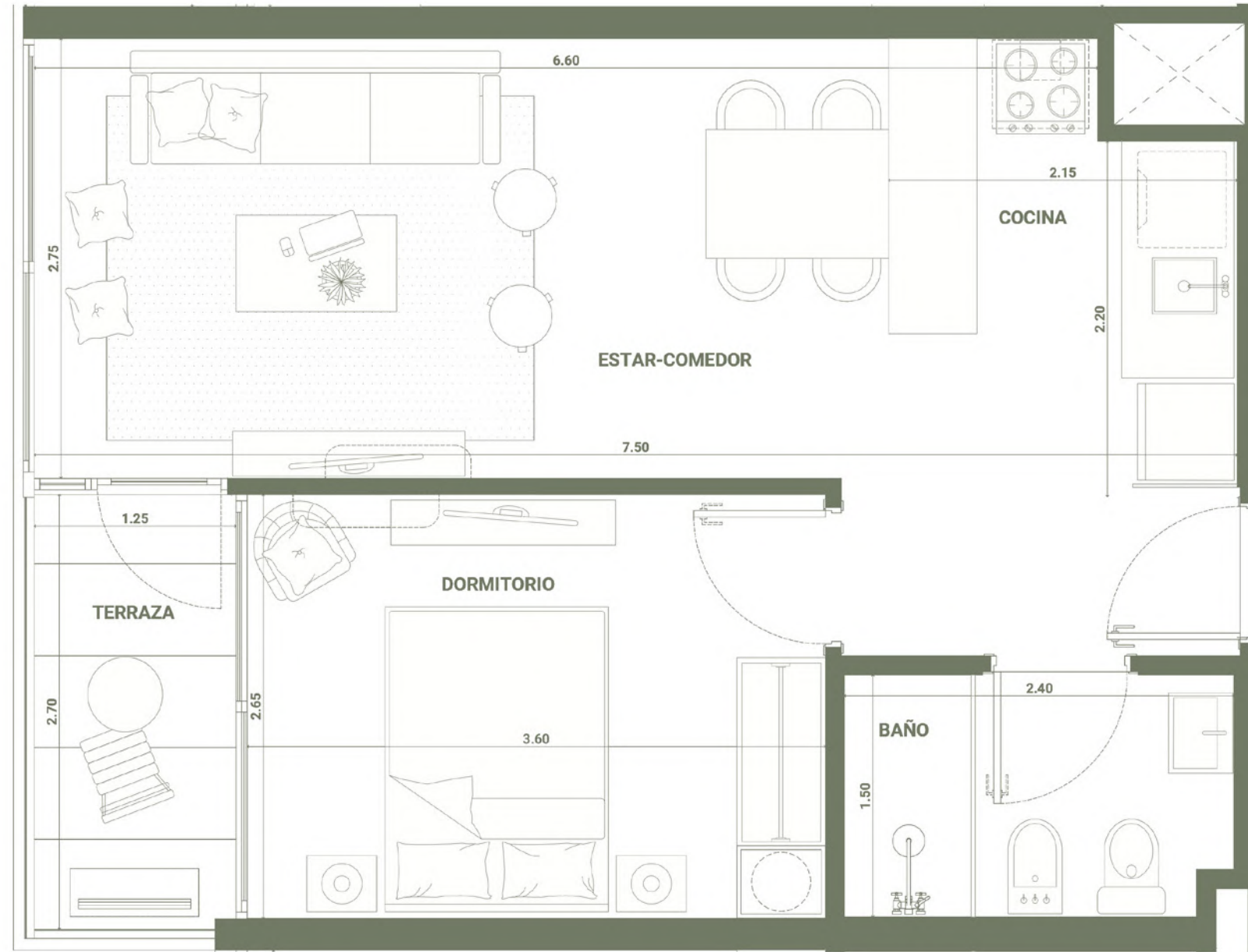
-Área común: Cuota parte de los bienes comunes del piso.



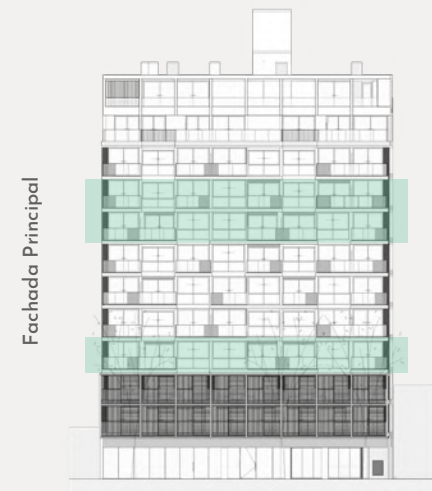
VIVO  
LIFE  
RIVERA

# PLANTA UNIDADES 303, 703 Y 803

NIVELES 3, 7 Y 8  
1 DORMITORIO



← U303, U703 Y U803



Fachada Principal



Calle Rivera

Área propia	40,67 m <sup>2</sup>
Área común	6,54 m <sup>2</sup>
Área terraza	3,41 m <sup>2</sup>
<b>Área total</b>	<b>50,62 m<sup>2</sup></b>

El equipamiento no está incluido, es sólo a es sólo a efecto ilustrativo. Las medidas expresadas son aproximadas, pueden ser modificadas por razones técnicas, estéticas y/o utilitarias sin previo aviso.

## Áreas - Incluyen:

-Área propia: Incluye \*muros y ductos.

\*Muros:

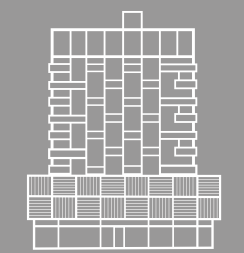
100% Muros exteriores.

100% Muros interiores.

100% Muros separativos con áreas comunes.

50% Muros separativos entre unidades y medianeras.

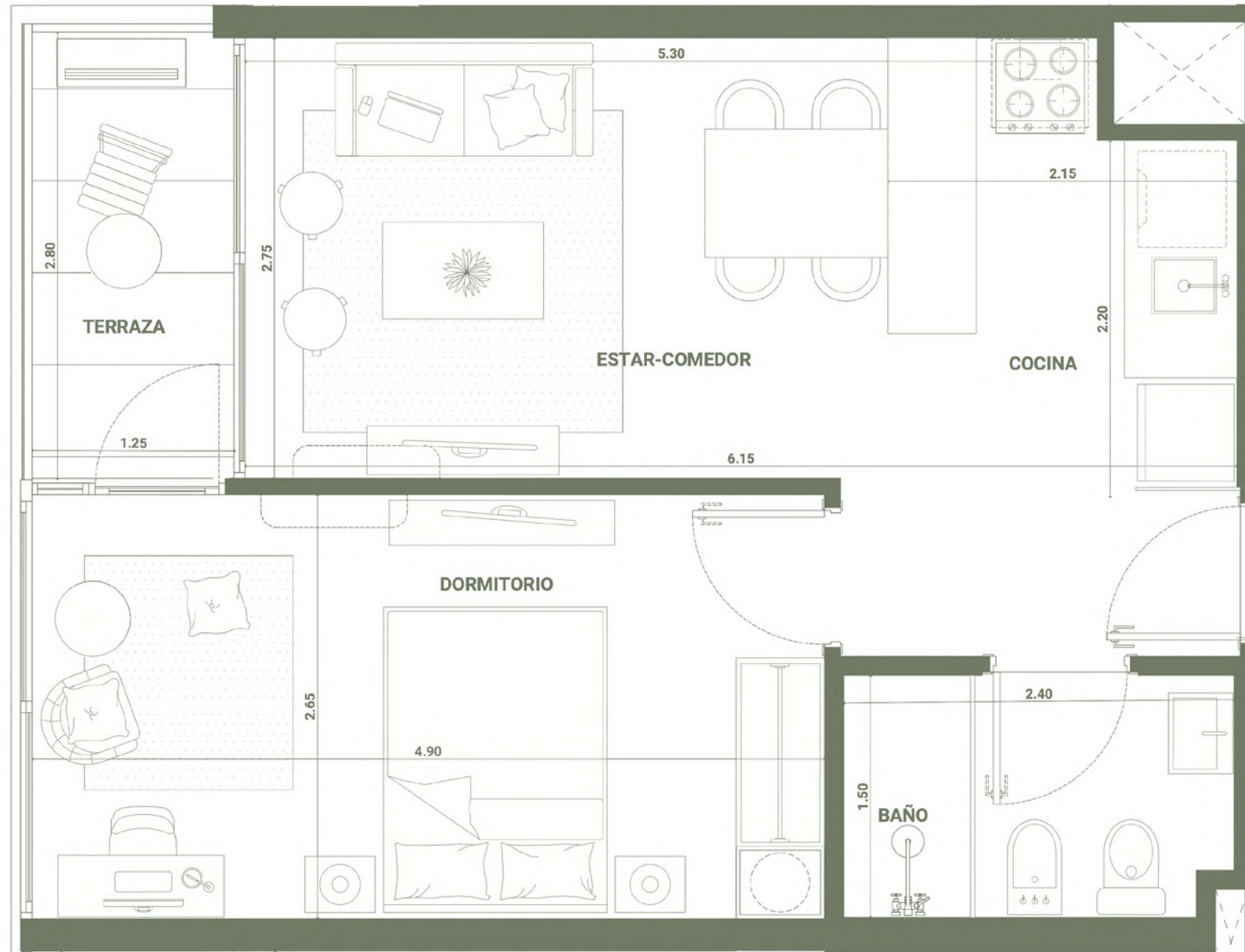
-Área común: Cuota parte de los bienes comunes del piso.



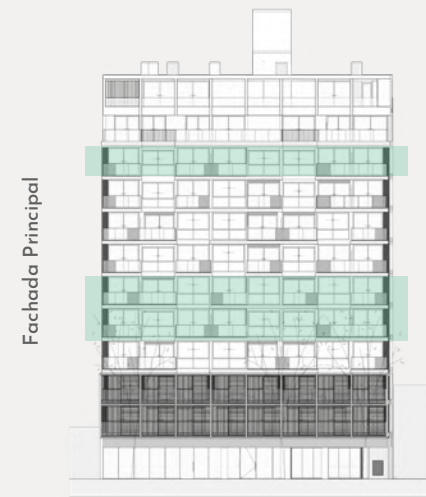
VIVO  
LIFE  
RIVERA

# PLANTA UNIDADES 403, 503 Y 903

NIVELES 4, 5 Y 9  
1 DORMITORIO



← U403, U503 Y U903



Área propia	40,32 m <sup>2</sup>
Área común	6,48 m <sup>2</sup>
Área terraza	3,56 m <sup>2</sup>
<b>Área total</b>	<b>50,36 m<sup>2</sup></b>

El equipamiento no está incluido, es sólo a es sólo a efecto ilustrativo. Las medidas expresadas son aproximadas, pueden ser modificadas por razones técnicas, estéticas y/o utilitarias sin previo aviso.

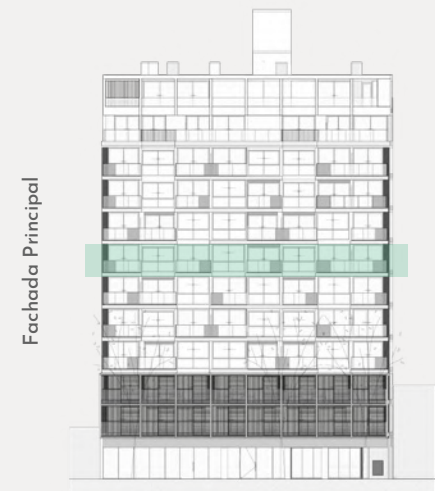
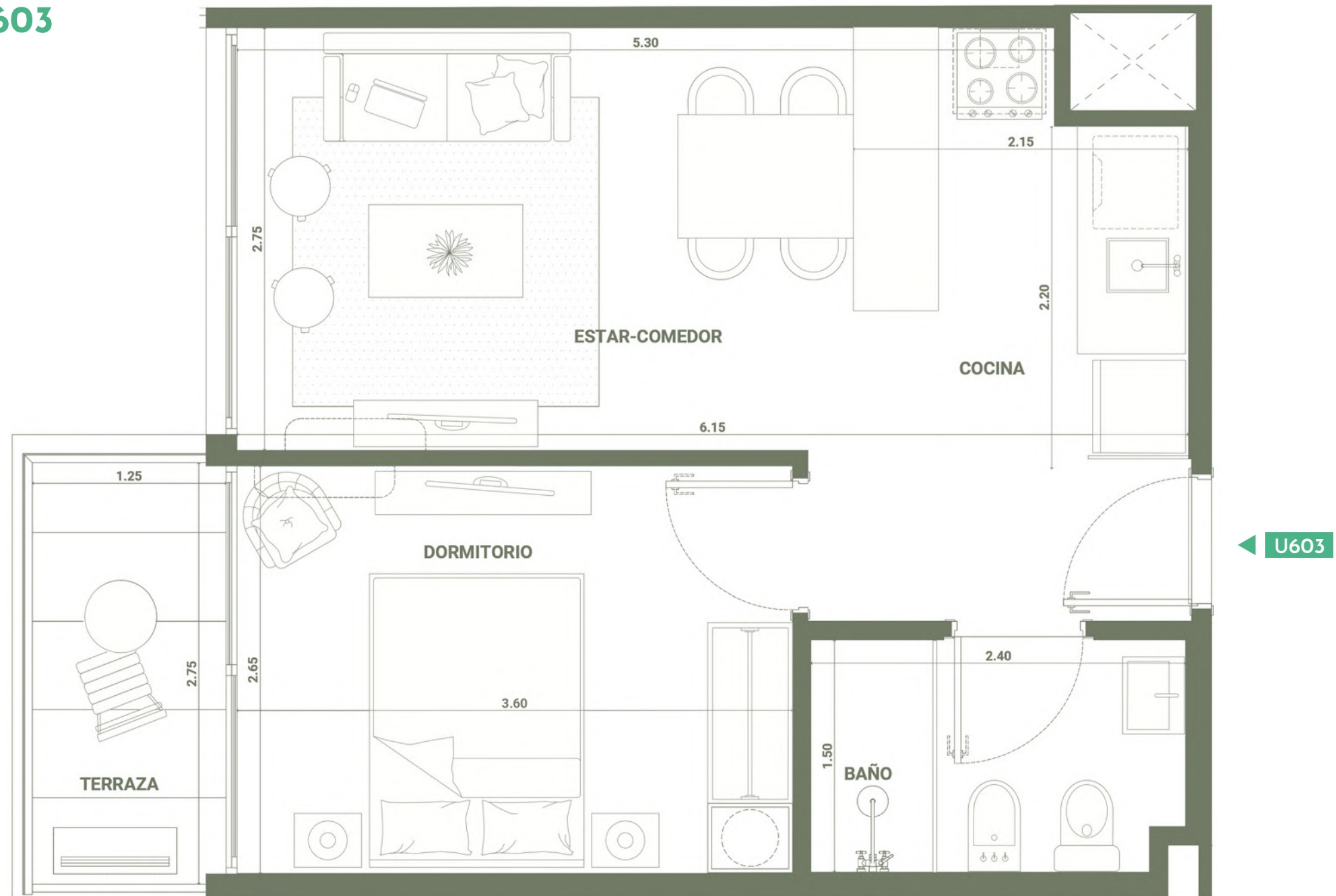
### Áreas - Incluyen:

- Área propia: Incluye \*muros y ductos.
- \*Muros:
  - 100% Muros exteriores.
  - 100% Muros interiores.
  - 100% Muros separativos con áreas comunes.
  - 50% Muros separativos entre unidades y medianeras.
- Área común: Cuota parte de los bienes comunes del piso.



# PLANTA UNIDAD 603

NIVEL 6  
1 DORMITORIO



Área propia	36,96 m <sup>2</sup>
Área común	5,99 m <sup>2</sup>
Área terraza	3,82 m <sup>2</sup>
<b>Área total</b>	<b>46,77 m<sup>2</sup></b>

El equipamiento no está incluido, es sólo a es sólo a efecto ilustrativo. Las medidas expresadas son aproximadas, pueden ser modificadas por razones técnicas, estéticas y/o utilitarias sin previo aviso.

### Áreas - Incluyen:

-Área propia: Incluye \*muros y ductos.

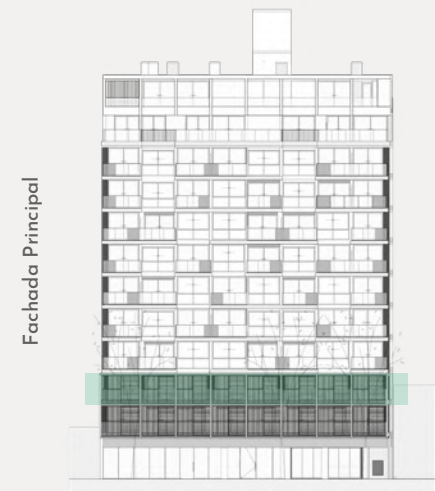
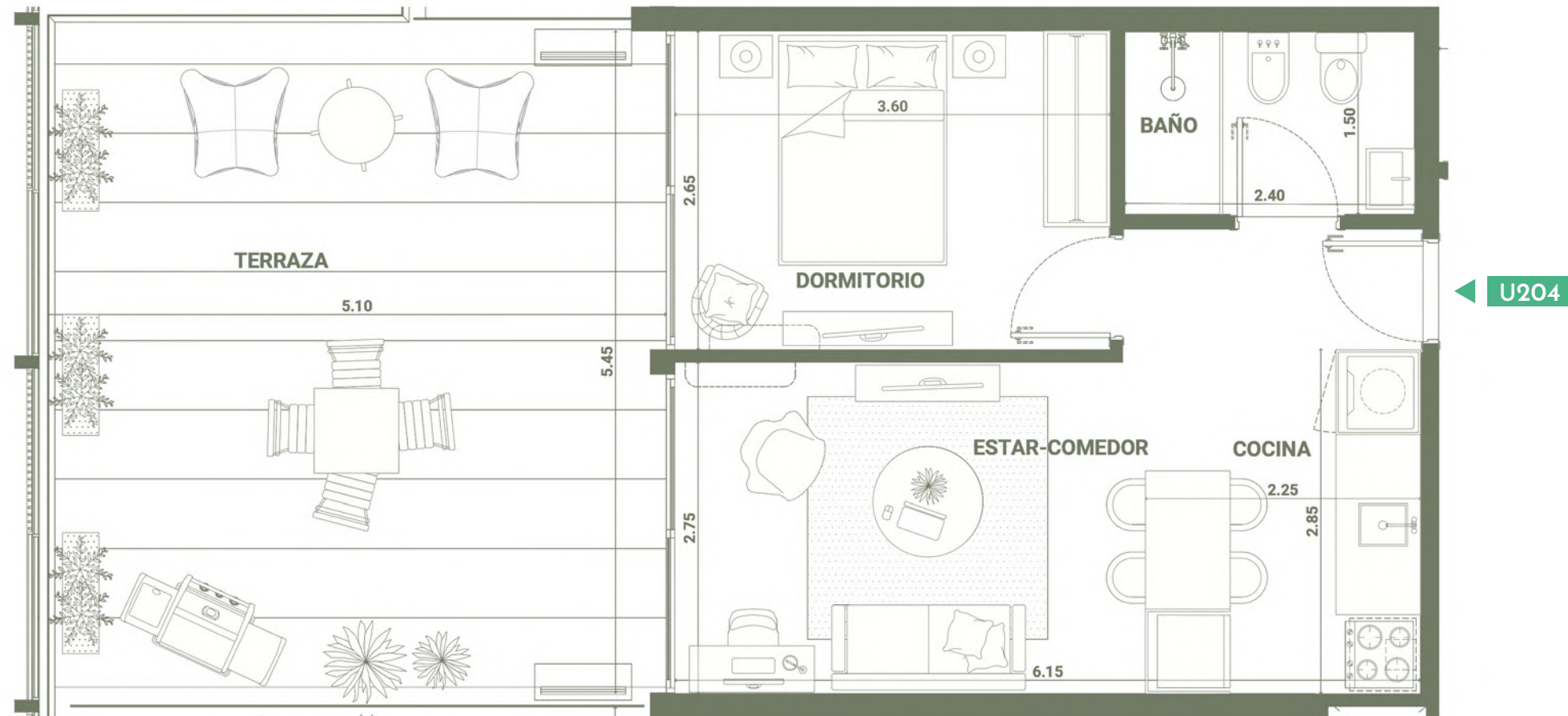
- \*Muros:
  - 100% Muros exteriores.
  - 100% Muros interiores.
  - 100% Muros separativos con áreas comunes.
  - 50% Muros separativos entre unidades y medianeras.

-Área común: Cuota parte de los bienes comunes del piso.



# PLANTA UNIDAD 204

NIVEL 2  
1 DORMITORIO



Calle Rivera



Área propia	36,82 m <sup>2</sup>
Área común	5,97 m <sup>2</sup>
Área terraza	28,67 m <sup>2</sup>
<b>Área total</b>	<b>71,46 m<sup>2</sup></b>

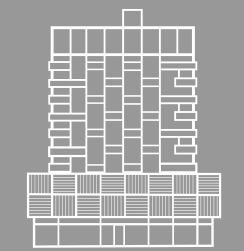
El equipamiento no está incluido, es sólo a es sólo a efecto ilustrativo. Las medidas expresadas son aproximadas, pueden ser modificadas por razones técnicas, estéticas y/o utilitarias sin previo aviso.

### Áreas - Incluyen:

-Área propia: Incluye \*muros y ductos.

- \*Muros:
  - 100% Muros exteriores.
  - 100% Muros interiores.
  - 100% Muros separativos con áreas comunes.
  - 50% Muros separativos entre unidades y medianeras.

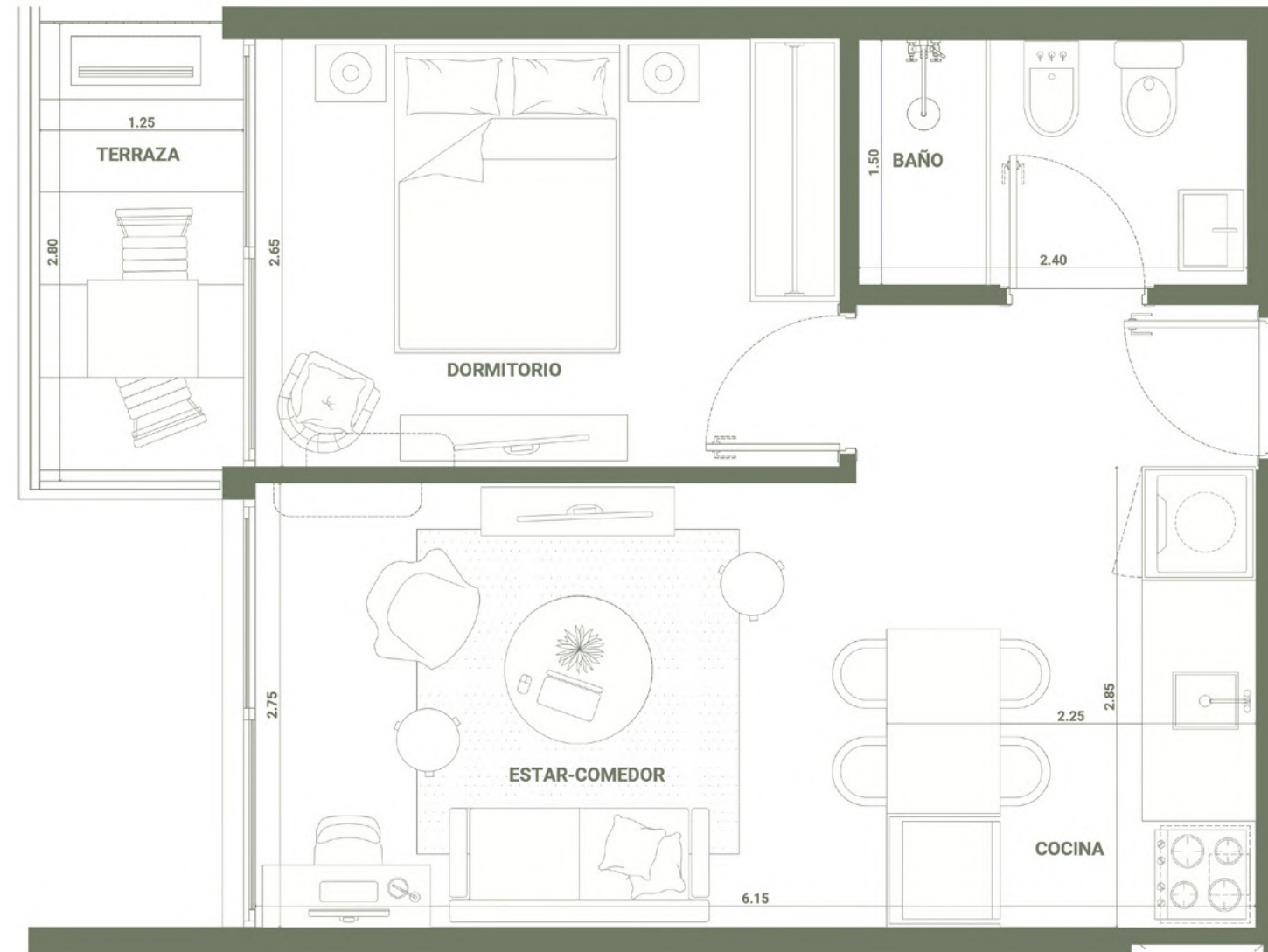
-Área común: Cuota parte de los bienes comunes del piso.



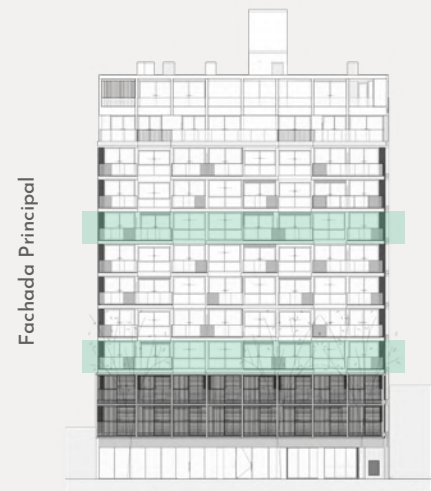
VIVO  
LIFE  
RIVERA

# PLANTA UNIDADES 304 Y 704

NIVELES 3 Y 7  
1 DORMITORIO



← U304 Y U704



Área propia	36,83 m <sup>2</sup>
Área común	5,92 m <sup>2</sup>
Área terraza	3,69 m <sup>2</sup>
<b>Área total</b>	<b>46,44 m<sup>2</sup></b>

El equipamiento no está incluido, es sólo a es sólo a efecto ilustrativo. Las medidas expresadas son aproximadas, pueden ser modificadas por razones técnicas, estéticas y/o utilitarias sin previo aviso.

## Áreas - Incluyen:

-Área propia: Incluye \*muros y ductos.

- \*Muros:
  - 100% Muros exteriores.
  - 100% Muros interiores.
  - 100% Muros separativos con áreas comunes.
  - 50% Muros separativos entre unidades y medianeras.

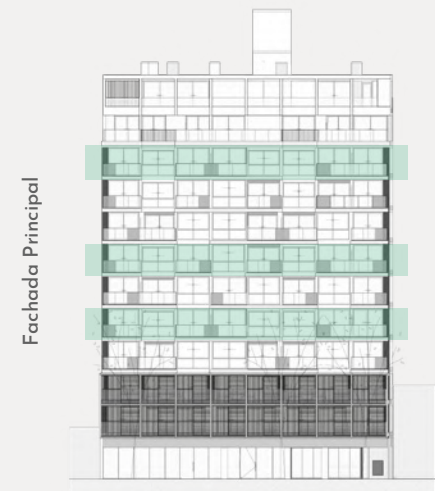
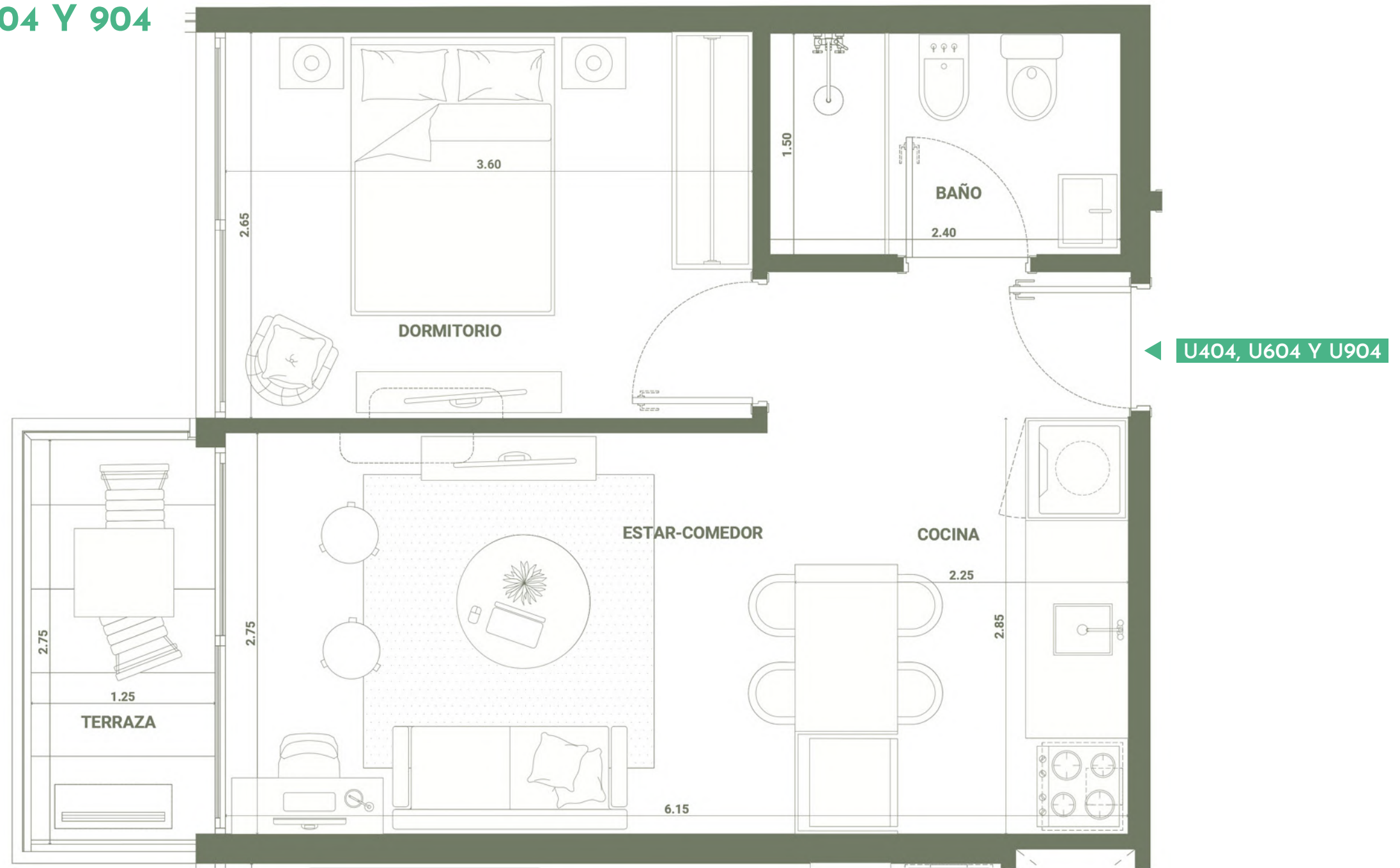
-Área común: Cuota parte de los bienes comunes del piso.





# PLANTA UNIDADES 404, 604 Y 904

NIVELES 4, 6 Y 9  
1 DORMITORIO



Área propia	36,83 m <sup>2</sup>
Área común	5,92 m <sup>2</sup>
Área terraza	3,69 m <sup>2</sup>
<b>Área total</b>	<b>46,44 m<sup>2</sup></b>

El equipamiento no está incluido, es sólo a es sólo a efecto ilustrativo. Las medidas expresadas son aproximadas, pueden ser modificadas por razones técnicas, estéticas y/o utilitarias sin previo aviso.

### Áreas - Incluyen:

-Área propia: Incluye \*muros y ductos.

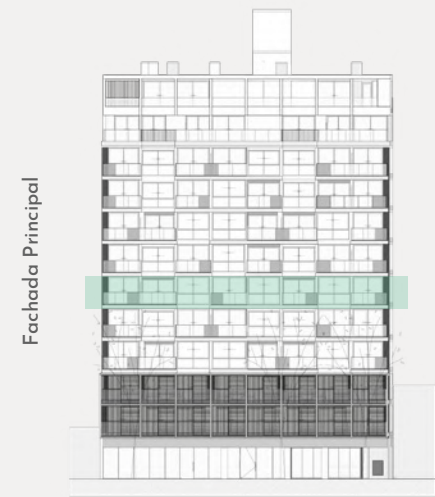
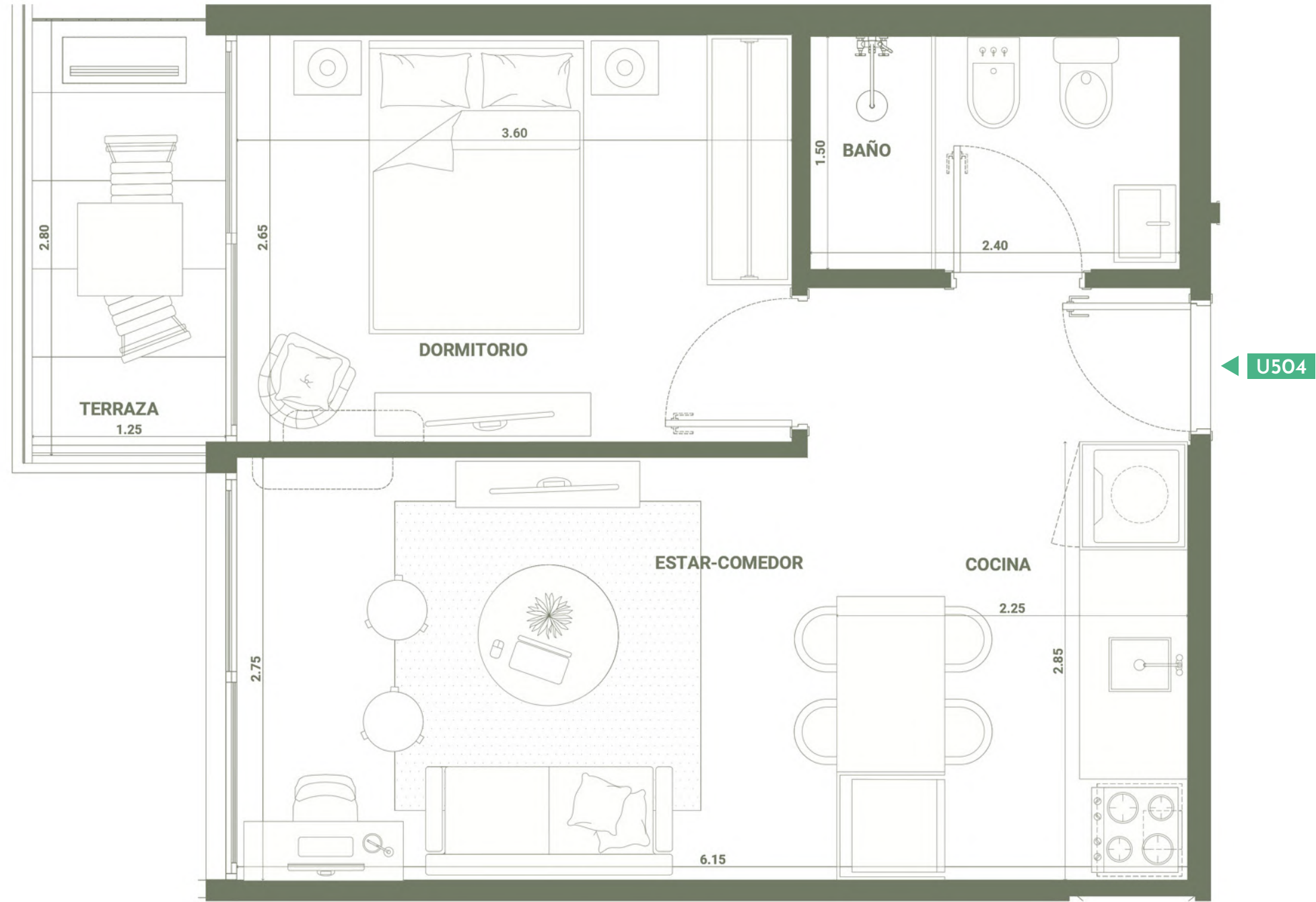
- \*Muros:
  - 100% Muros exteriores.
  - 100% Muros interiores.
  - 100% Muros separativos con áreas comunes.
  - 50% Muros separativos entre unidades y medianeras.

-Área común: Cuota parte de los bienes comunes del piso.



# PLANTA UNIDAD 504

NIVEL 5  
1 DORMITORIO



Área propia	36,85 m <sup>2</sup>
Área común	5,92 m <sup>2</sup>
Área terraza	3,69 m <sup>2</sup>
<b>Área total</b>	<b>46,46 m<sup>2</sup></b>

El equipamiento no está incluido, es sólo a es sólo a efecto ilustrativo. Las medidas expresadas son aproximadas, pueden ser modificadas por razones técnicas, estéticas y/o utilitarias sin previo aviso.

### Áreas - Incluyen:

-Área propia: Incluye \*muros y ductos.

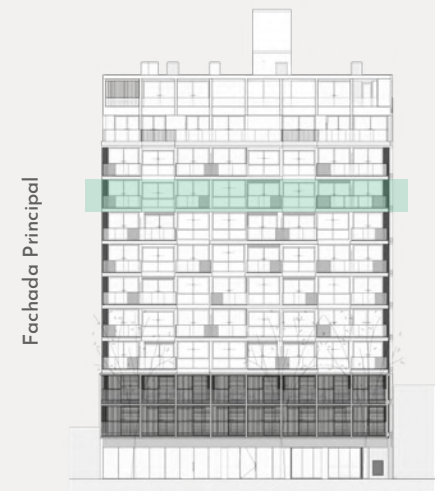
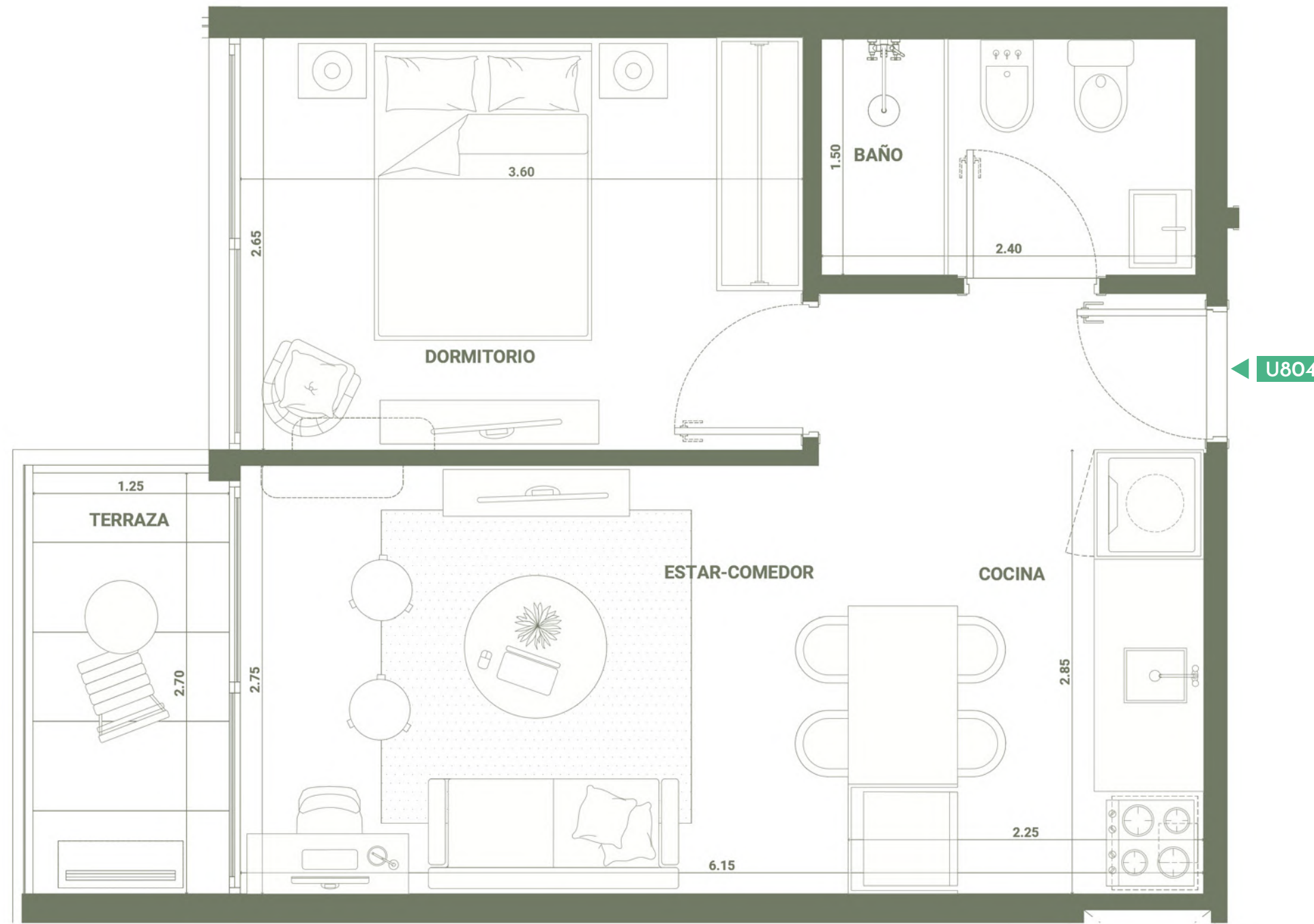
- \*Muros:
  - 100% Muros exteriores.
  - 100% Muros interiores.
  - 100% Muros separativos con áreas comunes.
  - 50% Muros separativos entre unidades y medianeras.

-Área común: Cuota parte de los bienes comunes del piso.



# PLANTA UNIDAD 804

NIVEL 8  
1 DORMITORIO



Área propia	36,83 m <sup>2</sup>
Área común	5,92 m <sup>2</sup>
Área terraza	3,69 m <sup>2</sup>
<b>Área total</b>	<b>46,44 m<sup>2</sup></b>

El equipamiento no está incluido, es sólo a es sólo a efecto ilustrativo. Las medidas expresadas son aproximadas, pueden ser modificadas por razones técnicas, estéticas y/o utilitarias sin previo aviso.

### Áreas - Incluyen:

-Área propia: Incluye \*muros y ductos.

\*Muros:

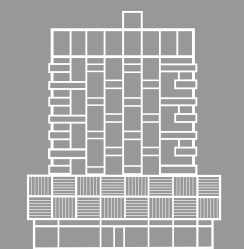
100% Muros exteriores.

100% Muros interiores.

100% Muros separativos con áreas comunes.

50% Muros separativos entre unidades y medianeras.

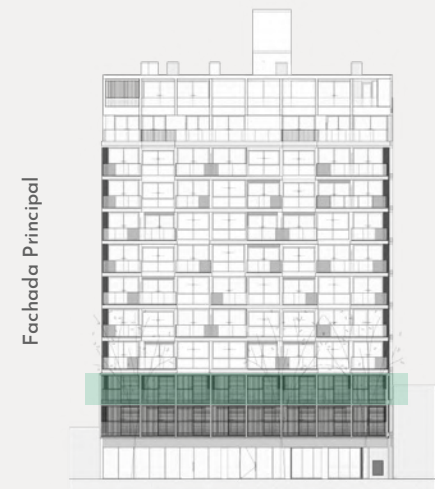
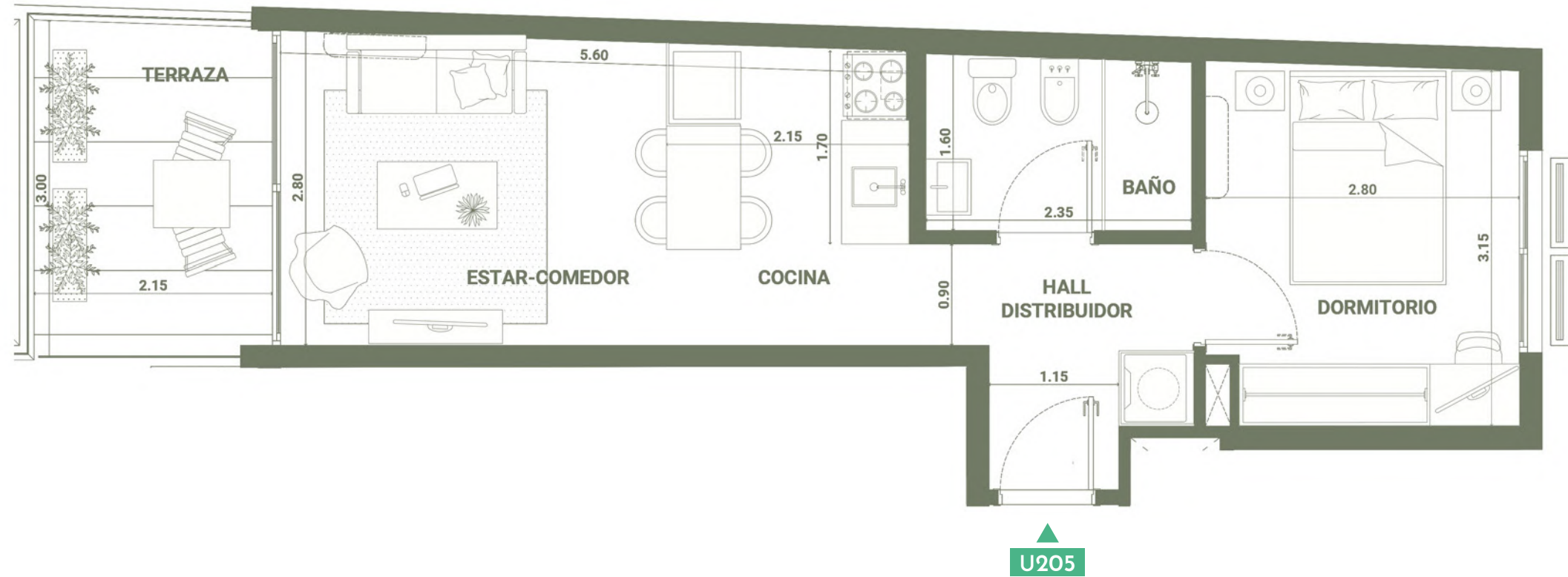
-Área común: Cuota parte de los bienes comunes del piso.



VIVO  
LIFE  
RIVERA

# PLANTA UNIDAD 205

NIVEL 2  
1 DORMITORIO



Calle Rivera



Área propia	38,32 m <sup>2</sup>
Área común	6,21 m <sup>2</sup>
Área terraza	6,20 m <sup>2</sup>
<b>Área total</b>	<b>50,73 m<sup>2</sup></b>

*El equipamiento no está incluido, es sólo a es sólo a efecto ilustrativo. Las medidas expresadas son aproximadas, pueden ser modificadas por razones técnicas, estéticas y/o utilitarias sin previo aviso.*

### Áreas - Incluyen:

-Área propia: Incluye \*muros y ductos.

\*Muros:

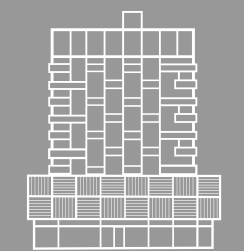
100% Muros exteriores.

100% Muros interiores.

100% Muros separativos con áreas comunes.

50% Muros separativos entre unidades y medianeras.

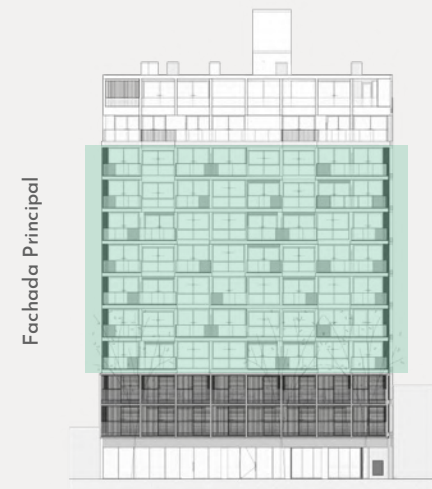
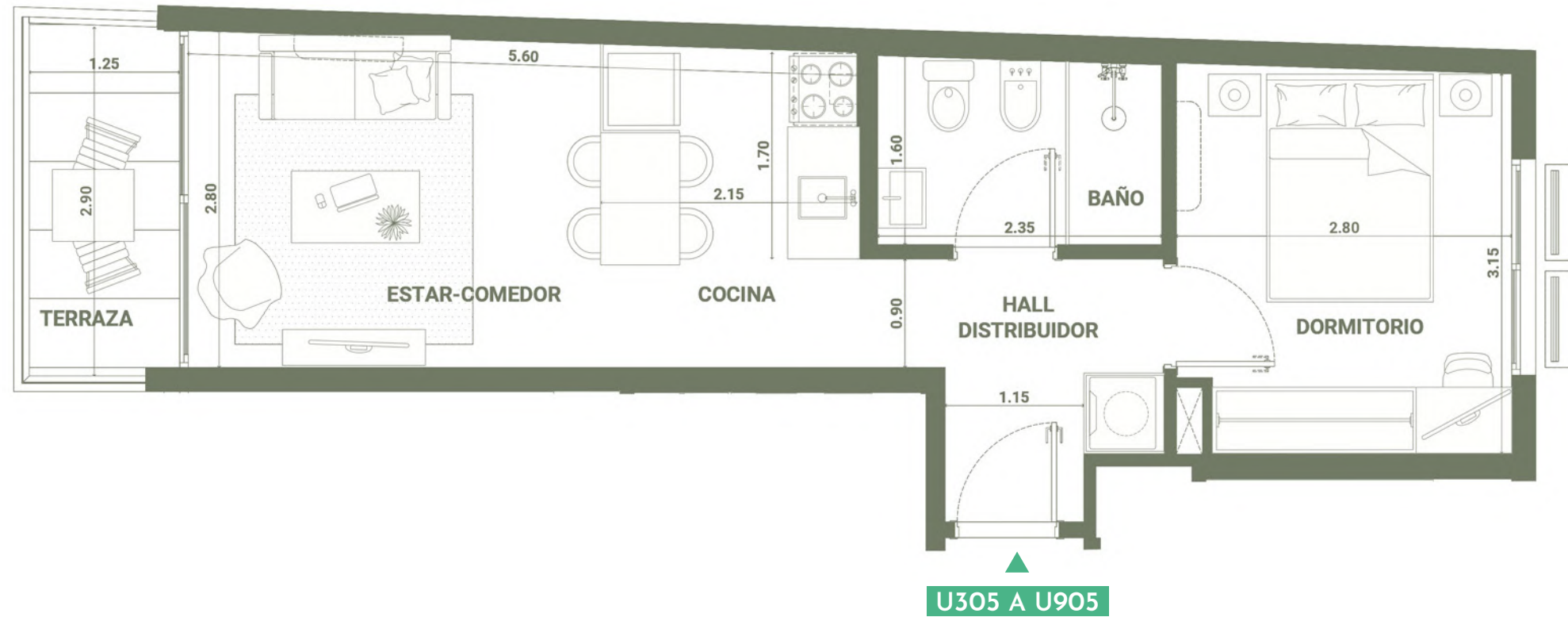
-Área común: Cuota parte de los bienes comunes del piso.



VIVO  
LIFE  
RIVERA

# PLANTA UNIDADES 305 A 905

NIVELES DEL 3 AL 9  
1 DORMITORIO



Área propia	37,99 m <sup>2</sup>
Área común	6,11 m <sup>2</sup>
Área terraza	3,71 m <sup>2</sup>
<b>Área total</b>	<b>47,81 m<sup>2</sup></b>

El equipamiento no está incluido, es sólo a es sólo a efecto ilustrativo. Las medidas expresadas son aproximadas, pueden ser modificadas por razones técnicas, estéticas y/o utilitarias sin previo aviso.

## Áreas - Incluyen:

-Área propia: Incluye \*muros y ductos.

\*Muros:

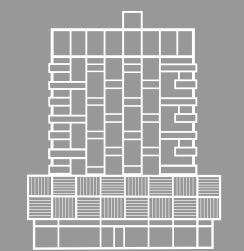
100% Muros exteriores.

100% Muros interiores.

100% Muros separativos con áreas comunes.

50% Muros separativos entre unidades y medianeras.

-Área común: Cuota parte de los bienes comunes del piso.

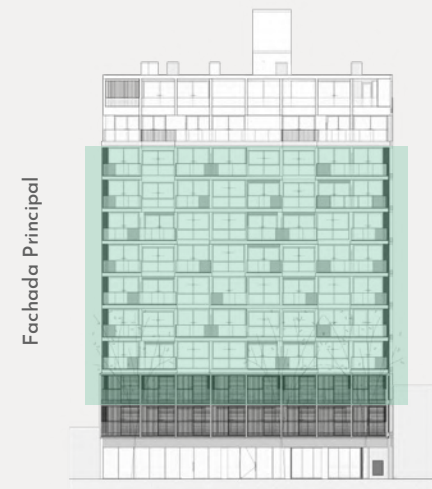
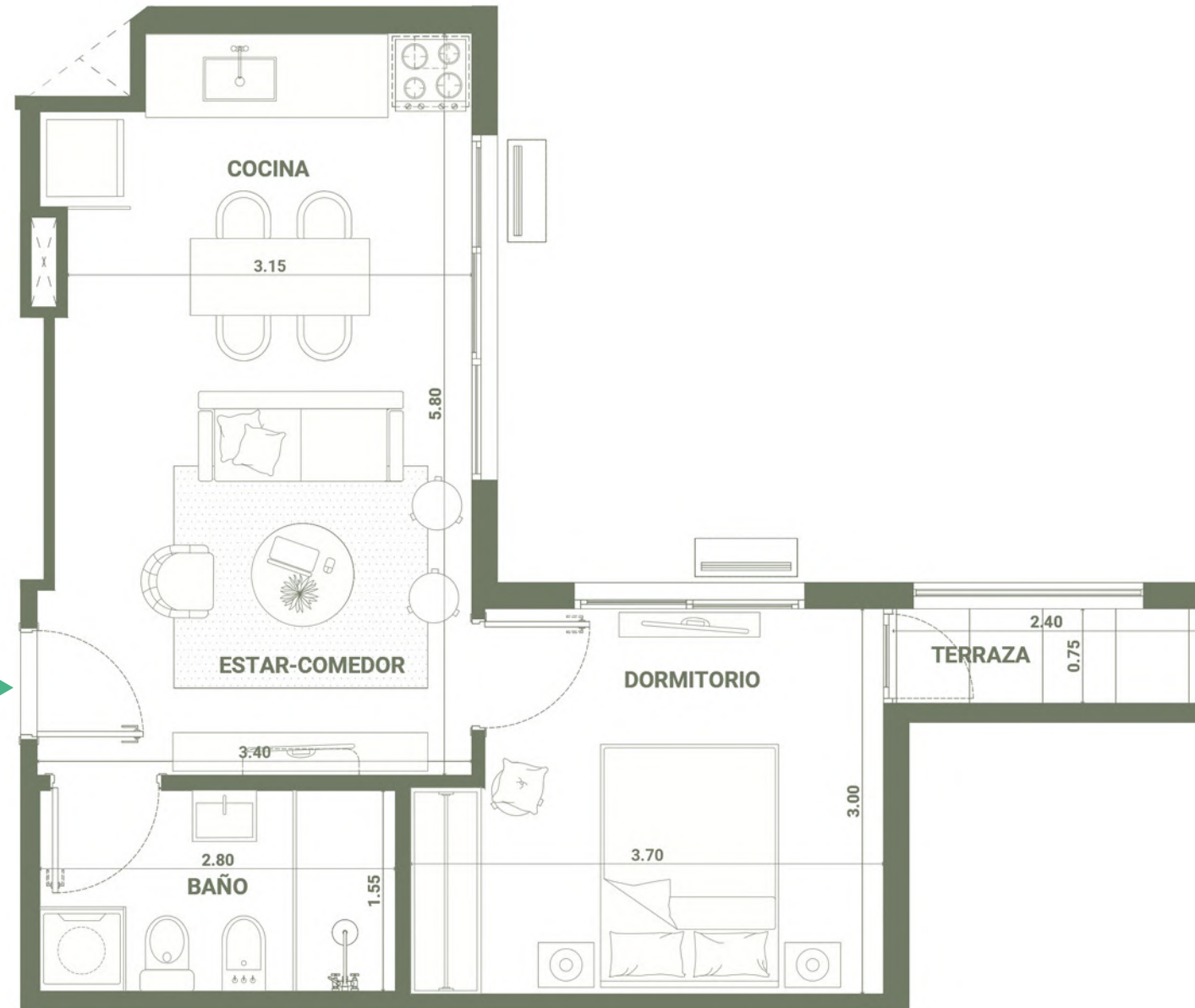


VIVO  
LIFE  
RIVERA

# PLANTA UNIDADES 206 A 906

NIVELES DEL 2 AL 9  
1 DORMITORIO

U206 A U906



Fachada Principal



Calle Rivera



Área propia	39,01 m <sup>2</sup>
Área común	6,27 m <sup>2</sup>
Área terraza	2,58 m <sup>2</sup>
<b>Área total</b>	<b>47,86 m<sup>2</sup></b>

El equipamiento no está incluido, es sólo a es sólo a efecto ilustrativo. Las medidas expresadas son aproximadas, pueden ser modificadas por razones técnicas, estéticas y/o utilitarias sin previo aviso.

## Áreas - Incluyen:

-Área propia: Incluye \*muros y ductos.

\*Muros:

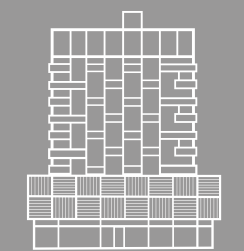
100% Muros exteriores.

100% Muros interiores.

100% Muros separativos con áreas comunes.

50% Muros separativos entre unidades y medianeras.

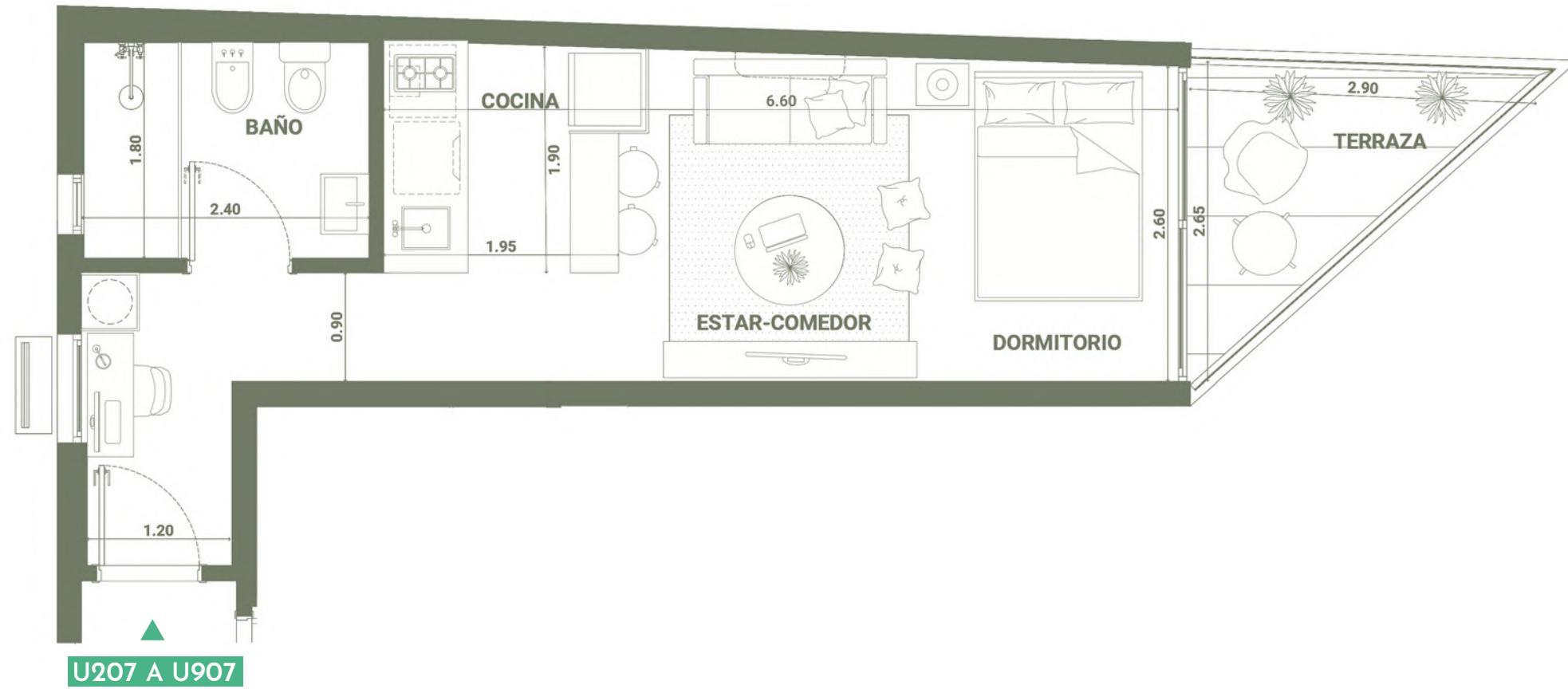
-Área común: Cuota parte de los bienes comunes del piso.



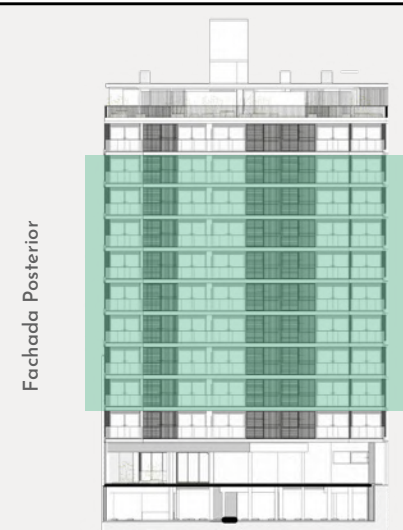
VIVO  
LIFE  
RIVERA

# PLANTA UNIDADES 207 A 907

NIVELES DEL 2 AL 9  
MONOAMBIENTE



U207 A U907



Calle Rivera



Área propia	31,21 m <sup>2</sup>
Área común	5,02 m <sup>2</sup>
Área terraza	4,77 m <sup>2</sup>
<b>Área total</b>	<b>41,00 m<sup>2</sup></b>

El equipamiento no está incluido, es sólo a es sólo a efecto ilustrativo. Las medidas expresadas son aproximadas, pueden ser modificadas por razones técnicas, estéticas y/o utilitarias sin previo aviso.

### Áreas - Incluyen:

-Área propia: Incluye \*muros y ductos.

\*Muros:

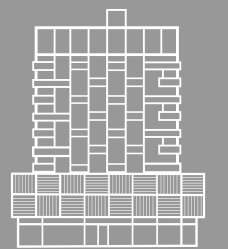
100% Muros exteriores.

100% Muros interiores.

100% Muros separativos con áreas comunes.

50% Muros separativos entre unidades y medianeras.

-Área común: Cuota parte de los bienes comunes del piso.

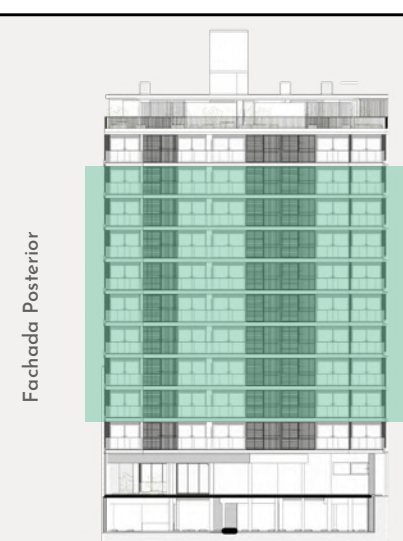
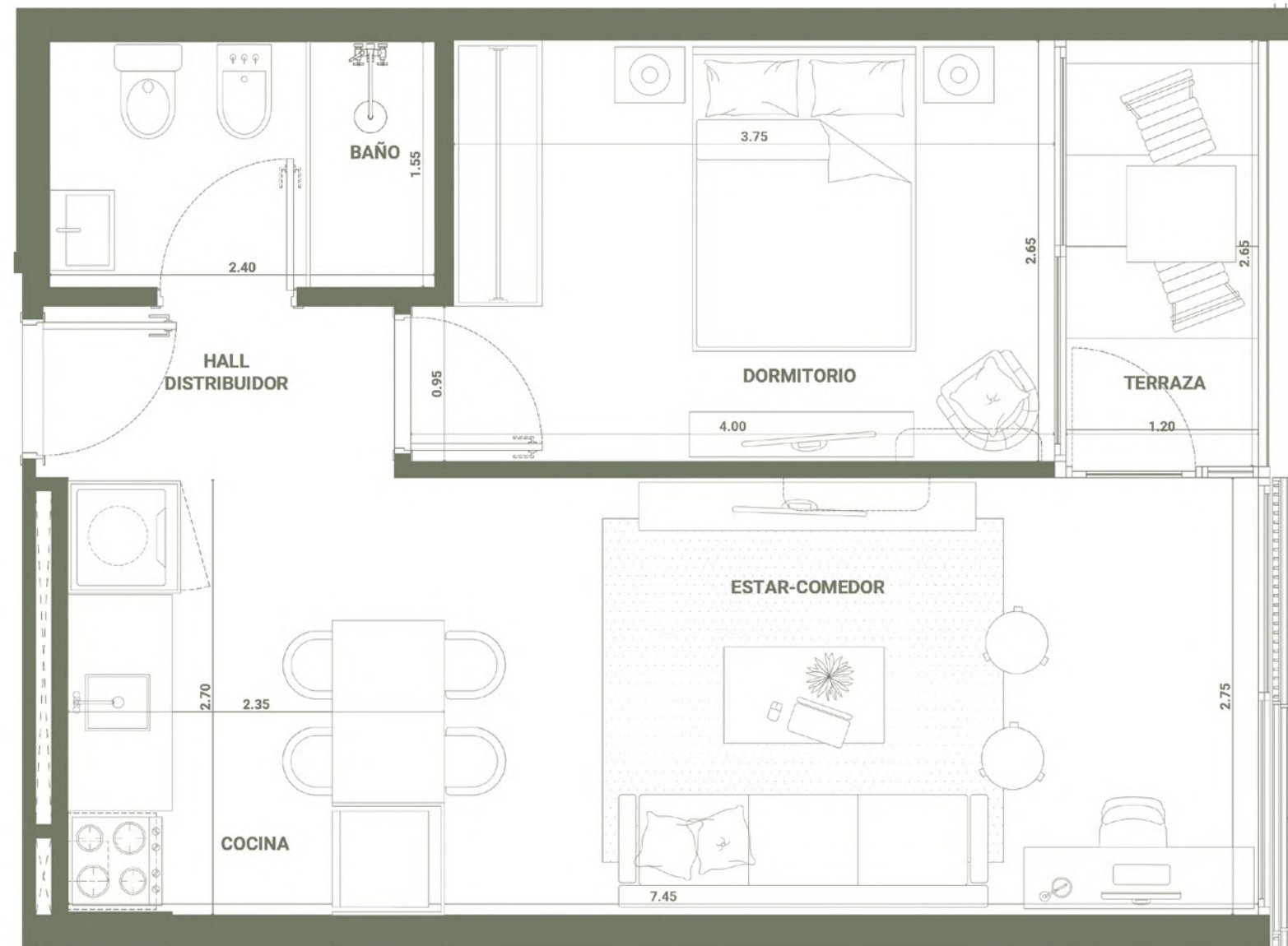


VIVO  
LIFE  
RIVERA

# PLANTA UNIDADES 208 A 908

NIVELES DEL 2 AL 9  
1 DORMITORIO

U208 A U908



Calle Rivera



Área propia	40,86 m <sup>2</sup>
Área común	6,57 m <sup>2</sup>
Área terraza	3,78 m <sup>2</sup>
<b>Área total</b>	<b>51,21 m<sup>2</sup></b>

El equipamiento no está incluido, es sólo a es sólo a efecto ilustrativo. Las medidas expresadas son aproximadas, pueden ser modificadas por razones técnicas, estéticas y/o utilitarias sin previo aviso.

### Áreas - Incluyen:

-Área propia: Incluye \*muros y ductos.

\*Muros:

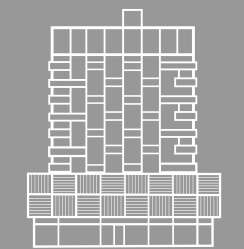
100% Muros exteriores.

100% Muros interiores.

100% Muros separativos con áreas comunes.

50% Muros separativos entre unidades y medianeras.

-Área común: Cuota parte de los bienes comunes del piso.



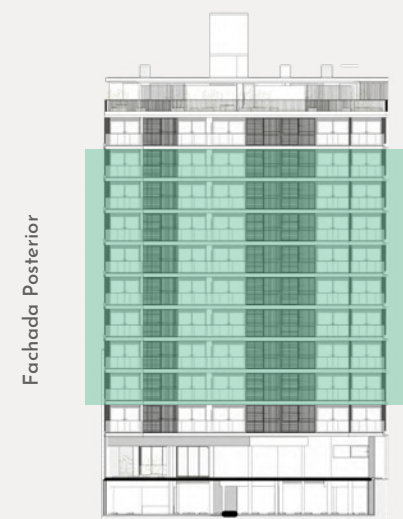
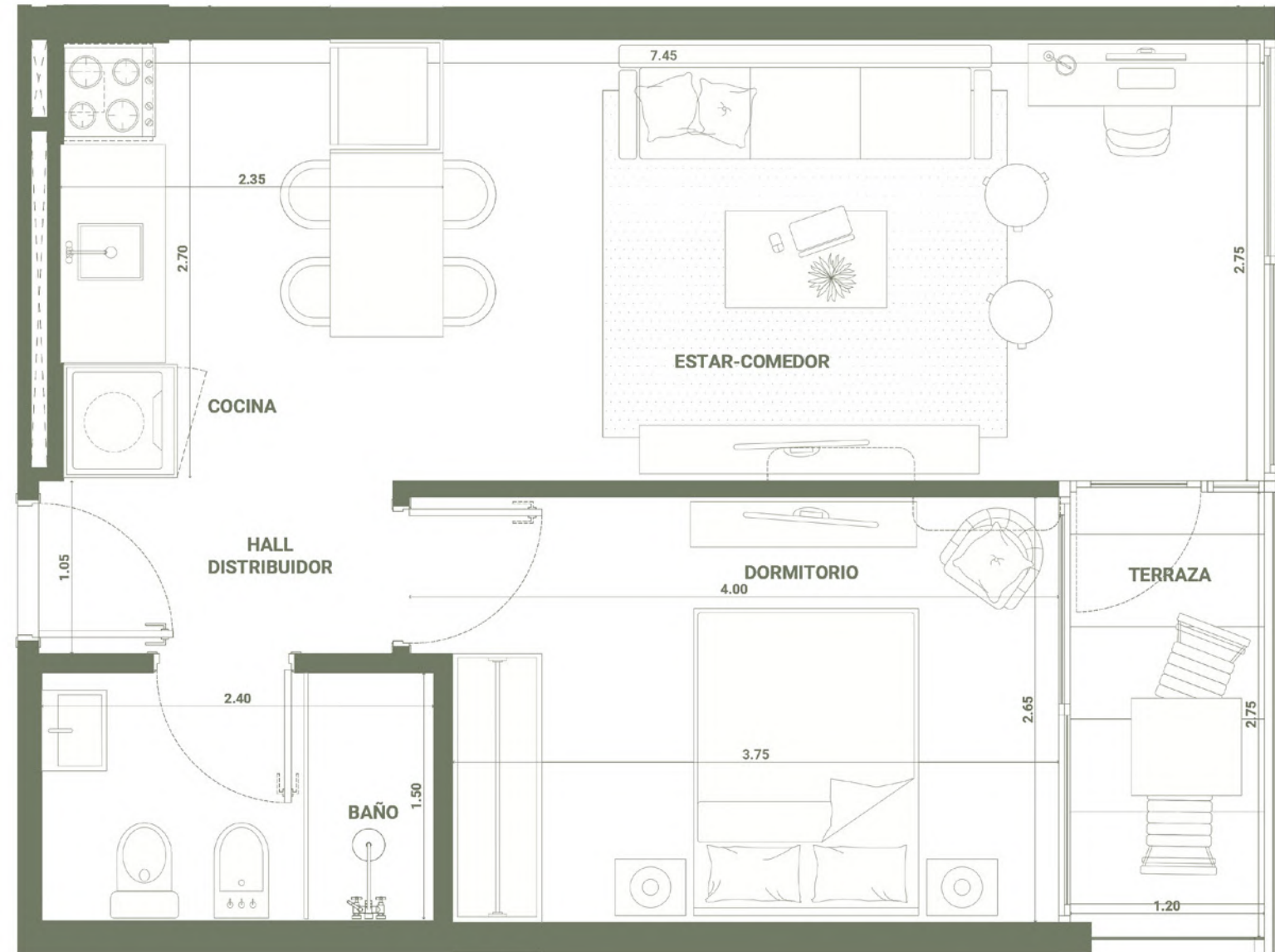
VIVO  
LIFE  
RIVERA



# PLANTA UNIDADES 209 A 909

NIVELES DEL 2 AL 9  
1 DORMITORIO

U209 A U909



Calle Rivera



Área propia	41,28 m <sup>2</sup>
Área común	6,64 m <sup>2</sup>
Área terraza	3,47 m <sup>2</sup>
<b>Área total</b>	<b>51,39 m<sup>2</sup></b>

El equipamiento no está incluido, es sólo a es sólo a efecto ilustrativo. Las medidas expresadas son aproximadas, pueden ser modificadas por razones técnicas, estéticas y/o utilitarias sin previo aviso.

### Áreas - Incluyen:

-Área propia: Incluye \*muros y ductos.

\*Muros:

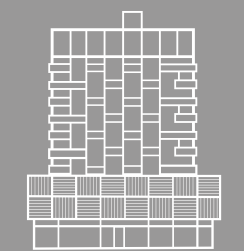
100% Muros exteriores.

100% Muros interiores.

100% Muros separativos con áreas comunes.

50% Muros separativos entre unidades y medianeras.

-Área común: Cuota parte de los bienes comunes del piso.


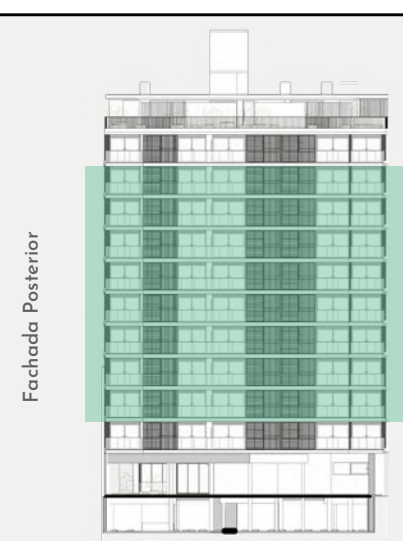
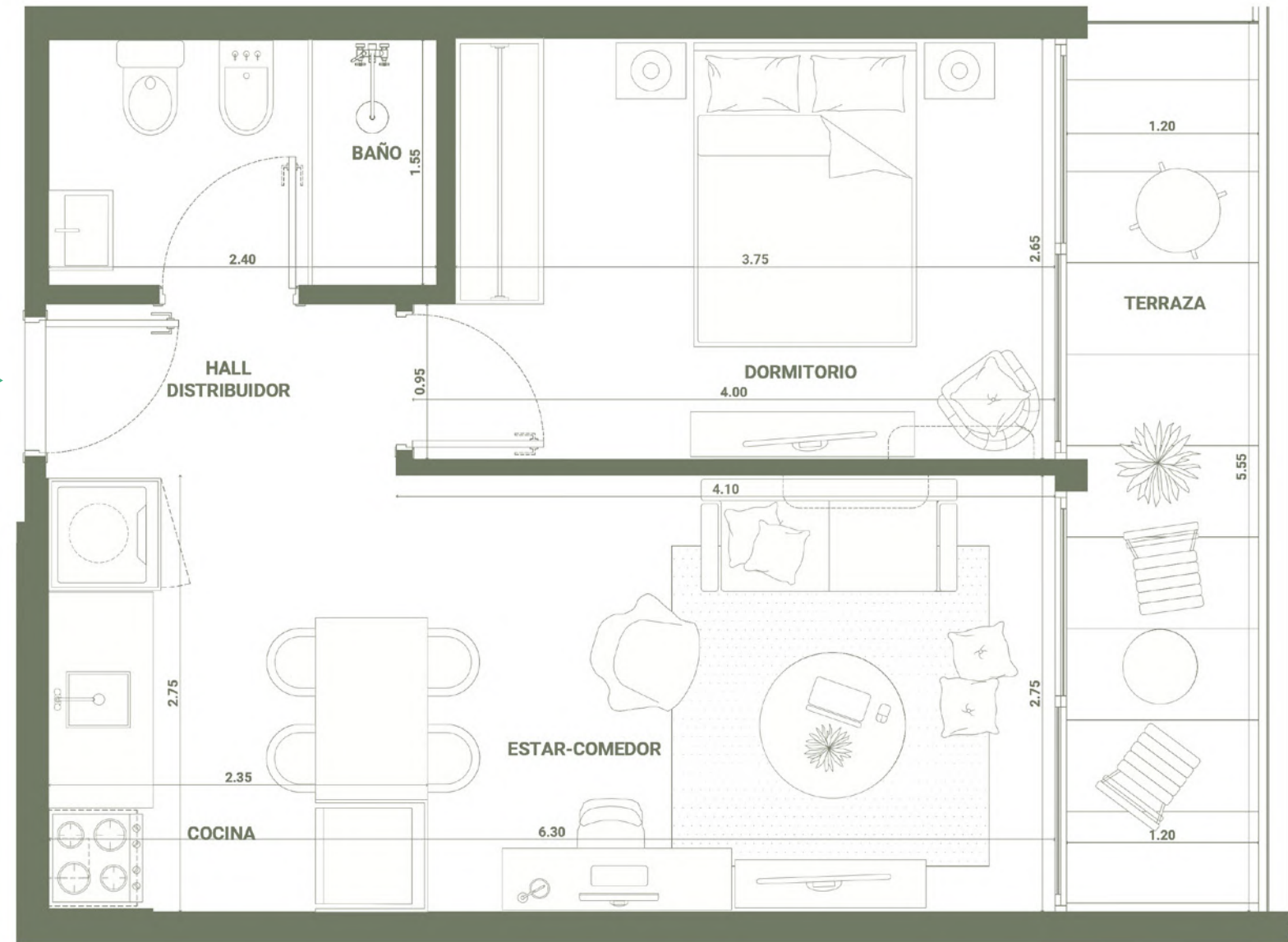


VIVO  
LIFE  
RIVERA

# PLANTA UNIDADES 210 A 910

NIVELES DEL 2 AL 9  
1 DORMITORIO

U210 A U910



Área propia	37,43 m <sup>2</sup>
Área común	6,02 m <sup>2</sup>
Área terraza	7,19 m <sup>2</sup>
<b>Área total</b>	<b>50,64 m<sup>2</sup></b>

El equipamiento no está incluido, es sólo a es sólo a efecto ilustrativo. Las medidas expresadas son aproximadas, pueden ser modificadas por razones técnicas, estéticas y/o utilitarias sin previo aviso.

### Áreas - Incluyen:

-Área propia: Incluye \*muros y ductos.

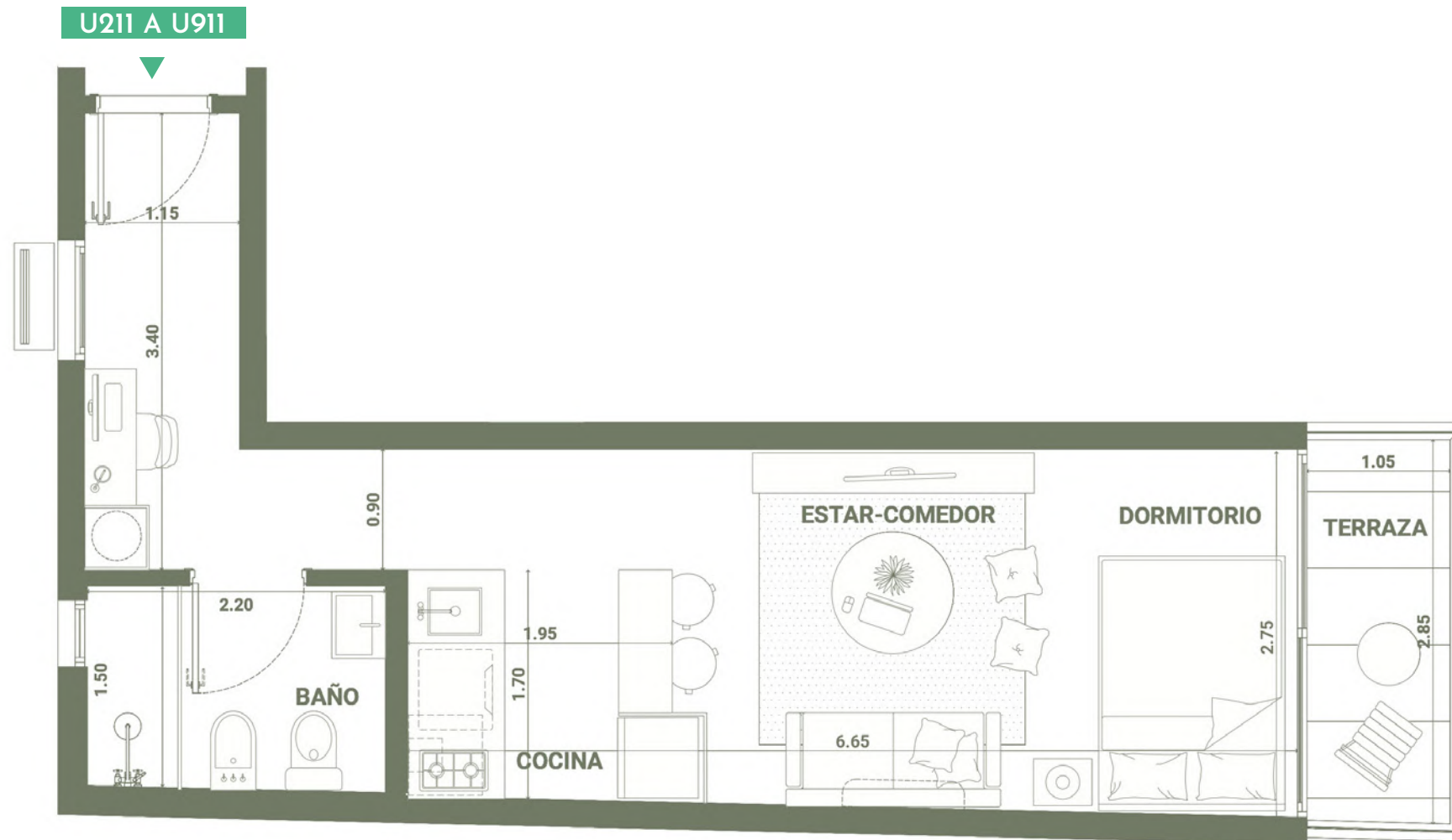
- \*Muros:
  - 100% Muros exteriores.
  - 100% Muros interiores.
  - 100% Muros separativos con áreas comunes.
  - 50% Muros separativos entre unidades y medianeras.

-Área común: Cuota parte de los bienes comunes del piso.



# PLANTA UNIDADES 211 A 911

NIVELES DEL 2 AL 9  
MONOAMBIENTE



Calle Rivera



Área propia	31,03 m <sup>2</sup>
Área común	4,99 m <sup>2</sup>
Área terraza	3,73 m <sup>2</sup>
<b>Área total</b>	<b>39,75 m<sup>2</sup></b>

El equipamiento no está incluido, es sólo a es sólo a efecto ilustrativo. Las medidas expresadas son aproximadas, pueden ser modificadas por razones técnicas, estéticas y/o utilitarias sin previo aviso.

## Áreas - Incluyen:

-Área propia: Incluye \*muros y ductos.

\*Muros:

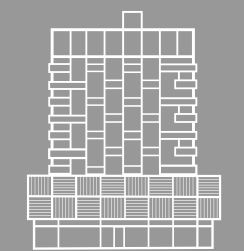
100% Muros exteriores.

100% Muros interiores.

100% Muros separativos con áreas comunes.

50% Muros separativos entre unidades y medianeras.

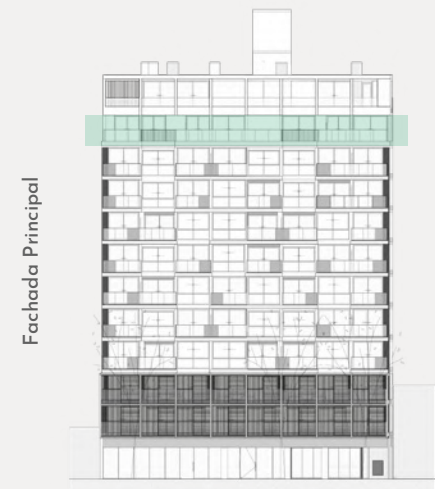
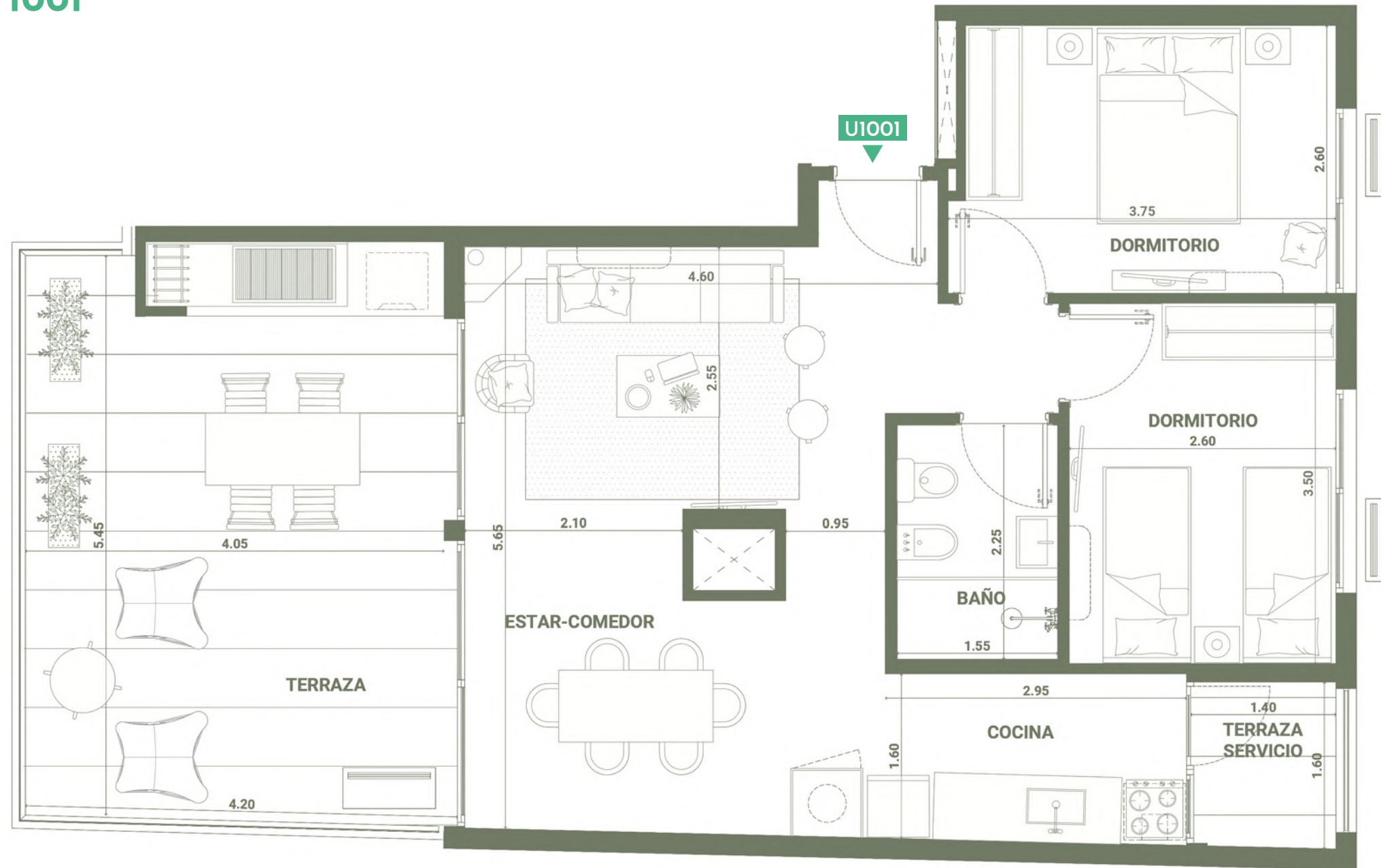
-Área común: Cuota parte de los bienes comunes del piso.



VIVO  
LIFE  
RIVERA

# PLANTA UNIDAD 1001

NIVEL 10  
2 DORMITORIOS



Área propia	61,07 m <sup>2</sup>
Área común	10,97 m <sup>2</sup>
Área terraza	27,07 m <sup>2</sup>
<b>Área total</b>	<b>99,11 m<sup>2</sup></b>

El equipamiento no está incluido, es sólo a es sólo a efecto ilustrativo. Las medidas expresadas son aproximadas, pueden ser modificadas por razones técnicas, estéticas y/o utilitarias sin previo aviso.

### Áreas - Incluyen:

-Área propia: Incluye \*muros y ductos.

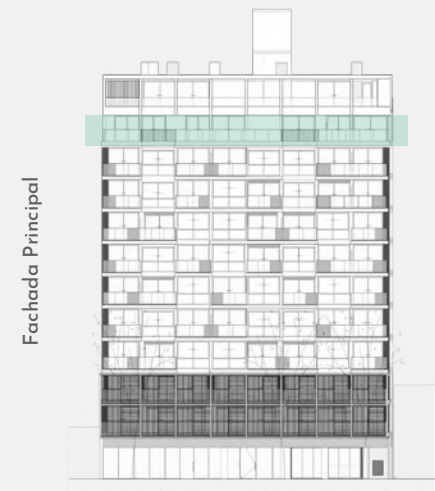
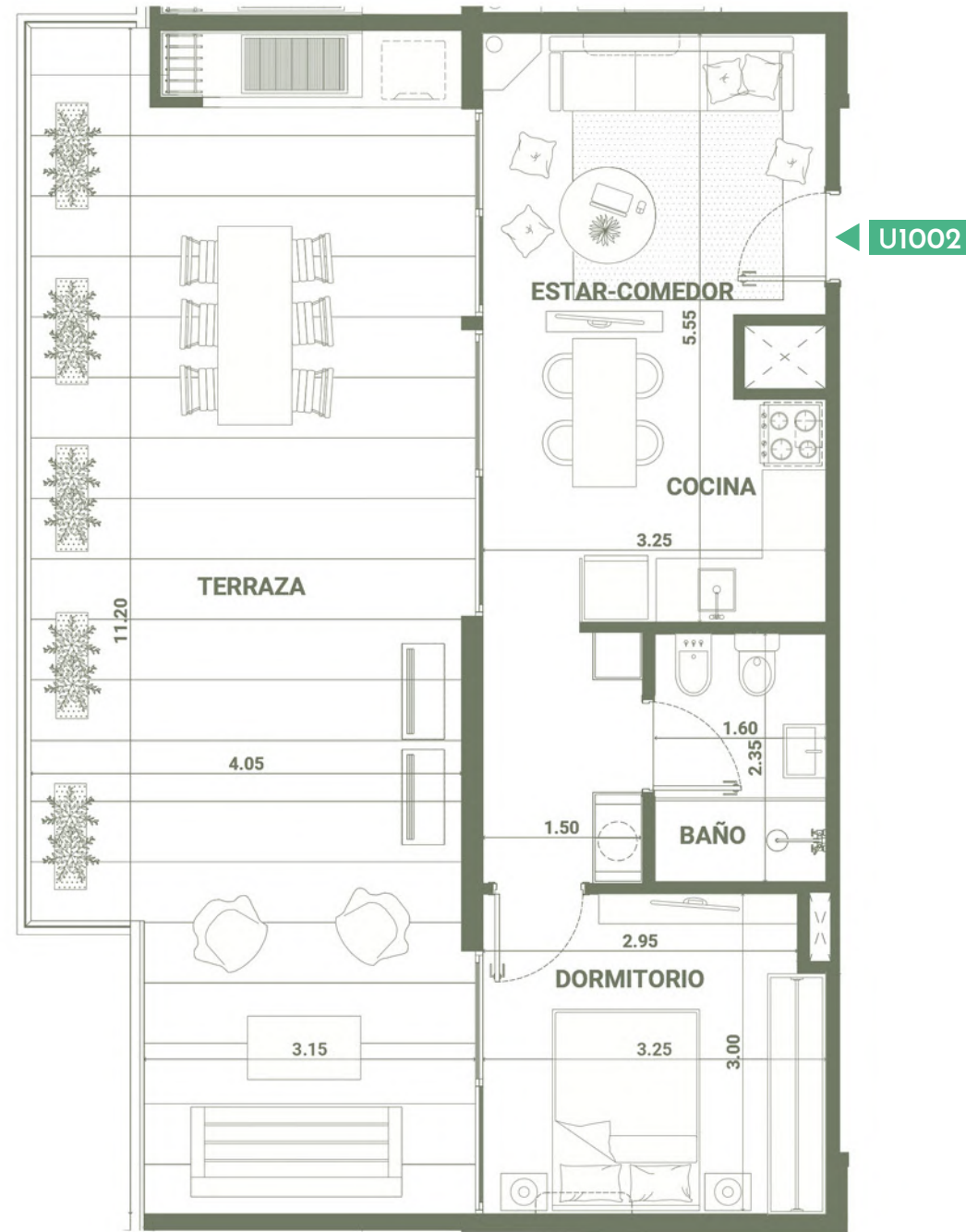
- \*Muros:
  - 100% Muros exteriores.
  - 100% Muros interiores.
  - 100% Muros separativos con áreas comunes.
  - 50% Muros separativos entre unidades y medianeras.

-Área común: Cuota parte de los bienes comunes del piso.



# PLANTA UNIDAD 1002

NIVEL 10  
1 DORMITORIO



Área propia	40,48 m <sup>2</sup>
Área común	7,27 m <sup>2</sup>
Área terraza	44,78 m <sup>2</sup>
<b>Área total</b>	<b>92,53 m<sup>2</sup></b>

El equipamiento no está incluido, es sólo a es sólo a efecto ilustrativo. Las medidas expresadas son aproximadas, pueden ser modificadas por razones técnicas, estéticas y/o utilitarias sin previo aviso.

## Áreas - Incluyen:

-Área propia: Incluye \*muros y ductos.

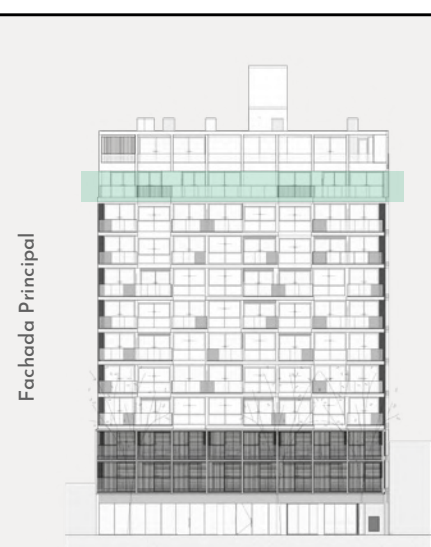
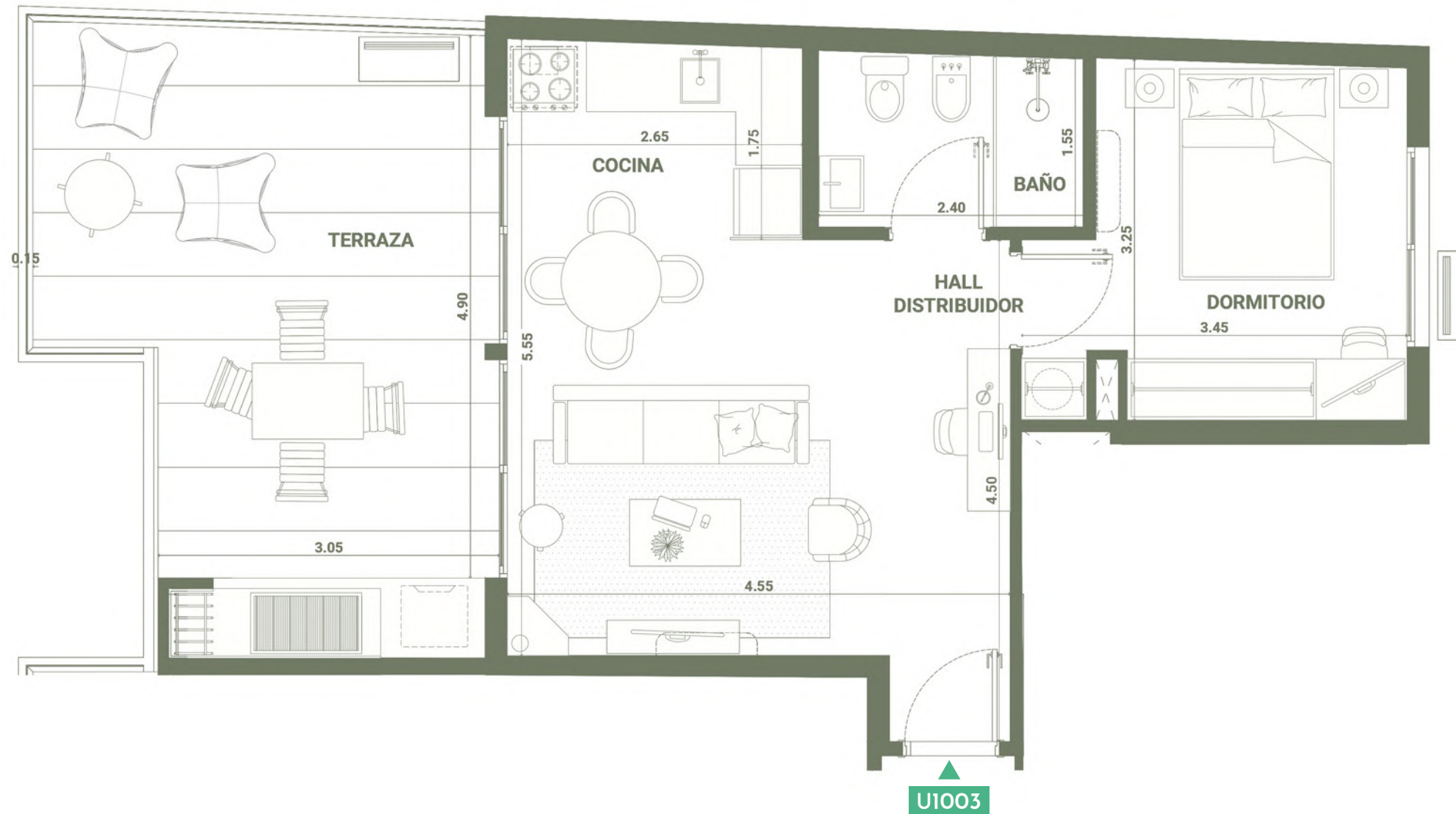
- \*Muros:
- 100% Muros exteriores.
  - 100% Muros interiores.
  - 100% Muros separativos con áreas comunes.
  - 50% Muros separativos entre unidades y medianeras.

-Área común: Cuota parte de los bienes comunes del piso.



# PLANTA UNIDAD 1003

NIVEL 10  
1 DORMITORIO



Área propia	41,96 m <sup>2</sup>
Área común	7,54 m <sup>2</sup>
Área terraza	21,58 m <sup>2</sup>
<b>Área total</b>	<b>71,08 m<sup>2</sup></b>

El equipamiento no está incluido, es sólo a es sólo a efecto ilustrativo. Las medidas expresadas son aproximadas, pueden ser modificadas por razones técnicas, estéticas y/o utilitarias sin previo aviso.

### Áreas - Incluyen:

-Área propia: Incluye \*muros y ductos.

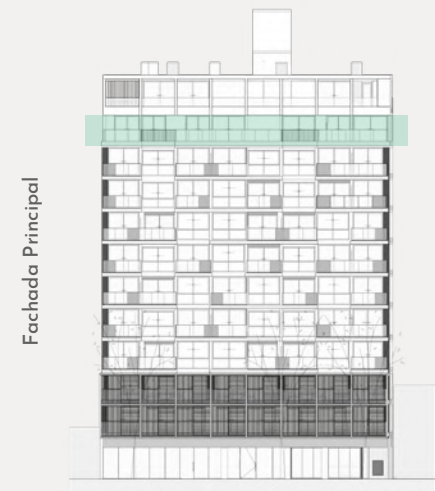
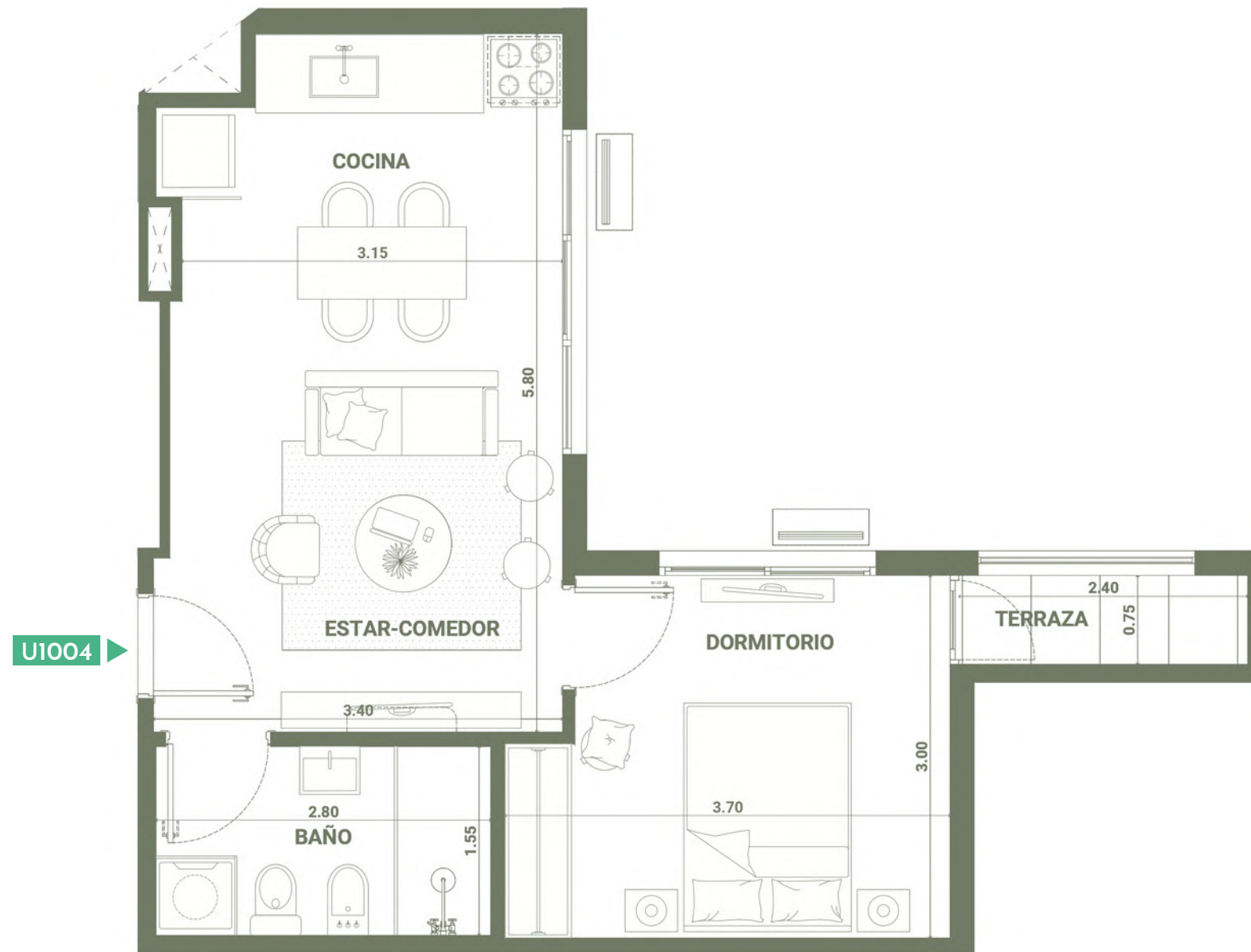
- \*Muros:
  - 100% Muros exteriores.
  - 100% Muros interiores.
  - 100% Muros separativos con áreas comunes.
  - 50% Muros separativos entre unidades y medianeras.

-Área común: Cuota parte de los bienes comunes del piso.



# PLANTA UNIDAD 1004

NIVEL 10  
1 DORMITORIO



Área propia	39,01 m <sup>2</sup>
Área común	7,00 m <sup>2</sup>
Área terraza	2,58 m <sup>2</sup>
<b>Área total</b>	<b>48,59 m<sup>2</sup></b>

El equipamiento no está incluido, es sólo a es sólo a efecto ilustrativo. Las medidas expresadas son aproximadas, pueden ser modificadas por razones técnicas, estéticas y/o utilitarias sin previo aviso.

### Áreas - Incluyen:

-Área propia: Incluye \*muros y ductos.

\*Muros:

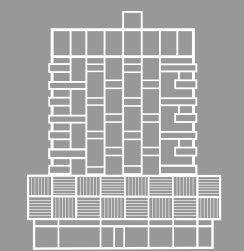
100% Muros exteriores.

100% Muros interiores.

100% Muros separativos con áreas comunes.

50% Muros separativos entre unidades y medianeras.

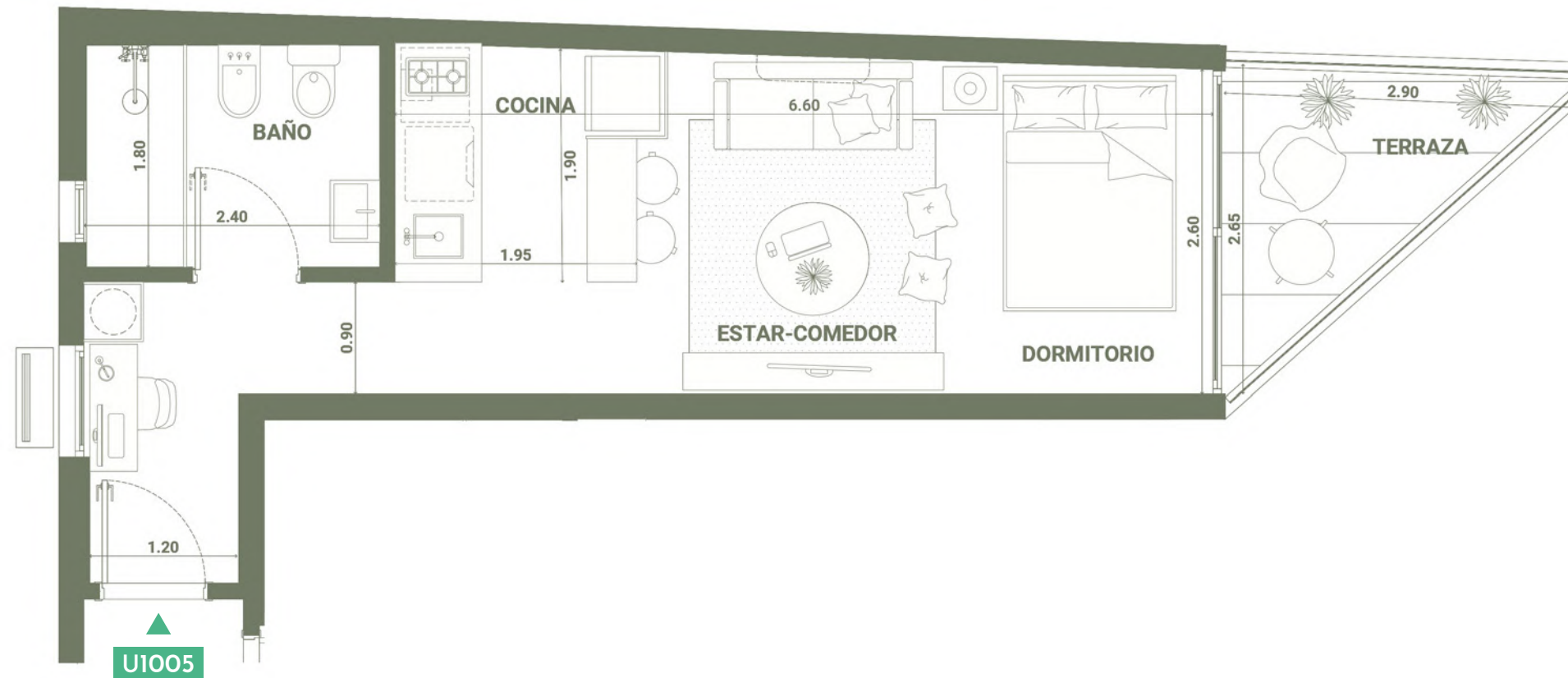
-Área común: Cuota parte de los bienes comunes del piso.



VIVO  
LIFE  
RIVERA

# PLANTA UNIDAD 1005

NIVEL 10  
MONOAMBIENTE



Fachada Posterior



Calle Rivera

Área propia	31,21 m <sup>2</sup>
Área común	5,61 m <sup>2</sup>
Área terraza	4,77 m <sup>2</sup>
<b>Área total</b>	<b>41,59 m<sup>2</sup></b>

El equipamiento no está incluido, es sólo a es sólo a efecto ilustrativo. Las medidas expresadas son aproximadas, pueden ser modificadas por razones técnicas, estéticas y/o utilitarias sin previo aviso.

### Áreas - Incluyen:

-Área propia: Incluye \*muros y ductos.

\*Muros:

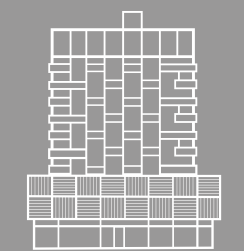
100% Muros exteriores.

100% Muros interiores.

100% Muros separativos con áreas comunes.

50% Muros separativos entre unidades y medianeras.

-Área común: Cuota parte de los bienes comunes del piso.

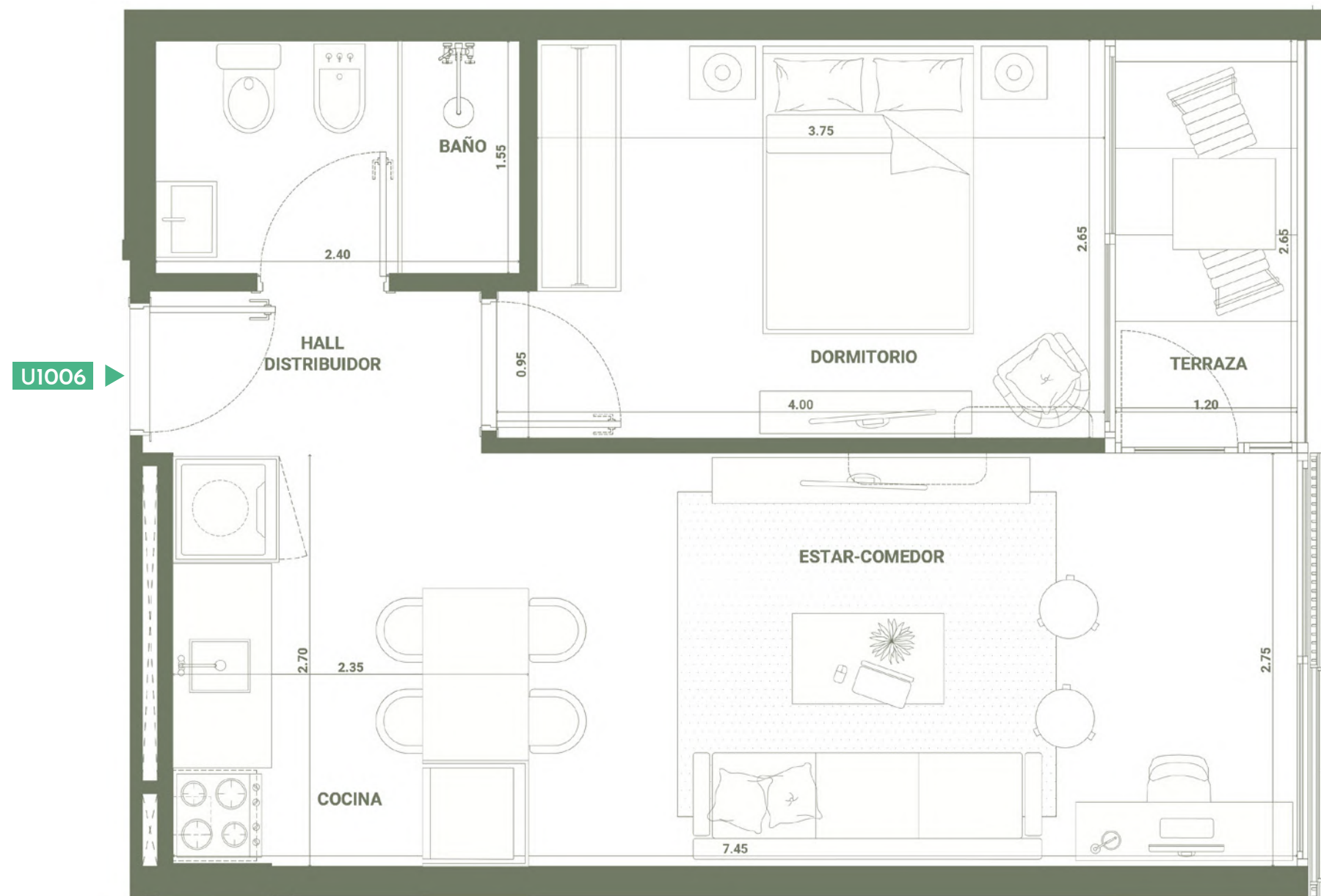


VIVO  
LIFE  
RIVERA



# PLANTA UNIDAD 1006

NIVEL 10  
1 DORMITORIO



Fachada Posterior



Calle Rivera



Área propia	40,86 m <sup>2</sup>
Área común	7,34 m <sup>2</sup>
Área terraza	3,78 m <sup>2</sup>
<b>Área total</b>	<b>51,98 m<sup>2</sup></b>

El equipamiento no está incluido, es sólo a es sólo a efecto ilustrativo.  
Las medidas expresadas son aproximadas, pueden ser modificadas por razones técnicas, estéticas y/o utilitarias sin previo aviso.

## Áreas - Incluyen:

-Área propia: Incluye \*muros y ductos.

\*Muros:

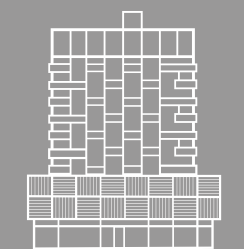
100% Muros exteriores.

100% Muros interiores.

100% Muros separativos con áreas comunes.

50% Muros separativos entre unidades y medianeras.

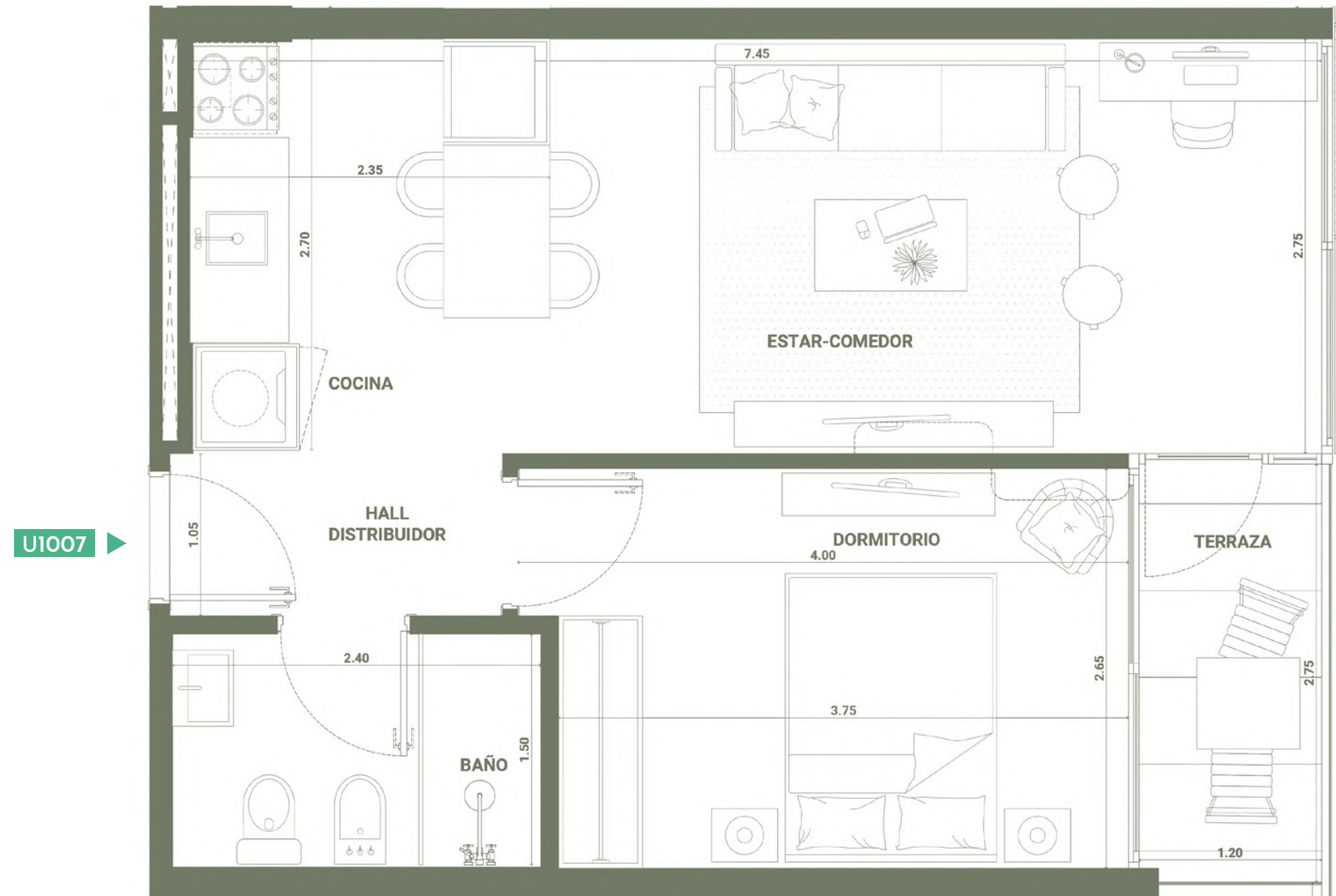
-Área común: Cuota parte de los bienes comunes del piso.



VIVO  
LIFE  
RIVERA

# PLANTA UNIDAD 1007

NIVEL 10  
1 DORMITORIO



Área propia	41,28 m <sup>2</sup>
Área común	7,41 m <sup>2</sup>
Área terraza	3,47 m <sup>2</sup>
<b>Área total</b>	<b>52,16 m<sup>2</sup></b>

El equipamiento no está incluido, es sólo a es sólo a efecto ilustrativo. Las medidas expresadas son aproximadas, pueden ser modificadas por razones técnicas, estéticas y/o utilitarias sin previo aviso.

### Áreas - Incluyen:

-Área propia: Incluye \*muros y ductos.

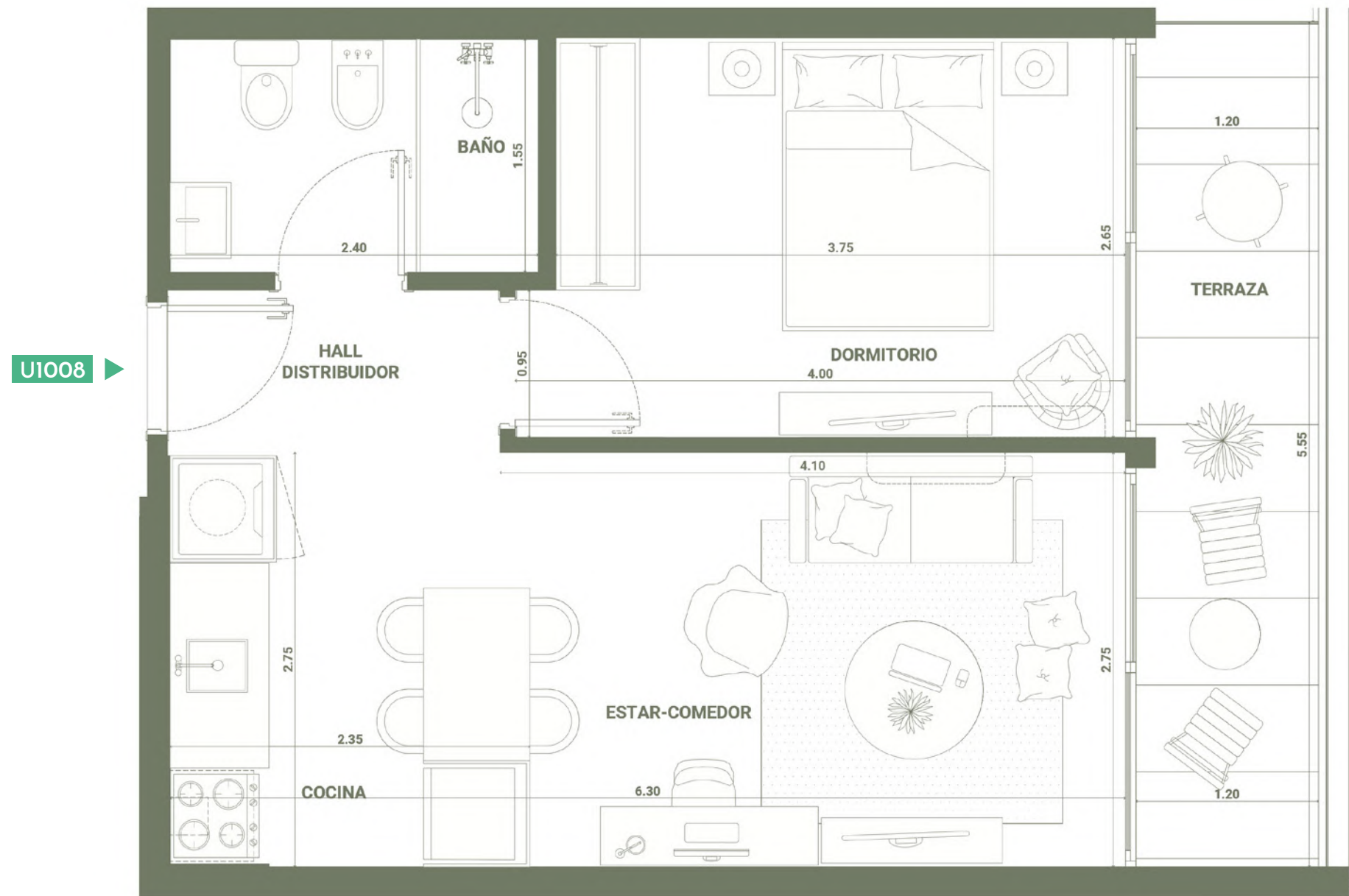
- \*Muros:
  - 100% Muros exteriores.
  - 100% Muros interiores.
  - 100% Muros separativos con áreas comunes.
  - 50% Muros separativos entre unidades y medianeras.

-Área común: Cuota parte de los bienes comunes del piso.



# PLANTA UNIDAD 1008

NIVEL 10  
1 DORMITORIO



Área propia	37,43 m <sup>2</sup>
Área común	6,72 m <sup>2</sup>
Área terraza	7,19 m <sup>2</sup>
<b>Área total</b>	<b>51,34 m<sup>2</sup></b>

El equipamiento no está incluido, es sólo a es sólo a efecto ilustrativo. Las medidas expresadas son aproximadas, pueden ser modificadas por razones técnicas, estéticas y/o utilitarias sin previo aviso.

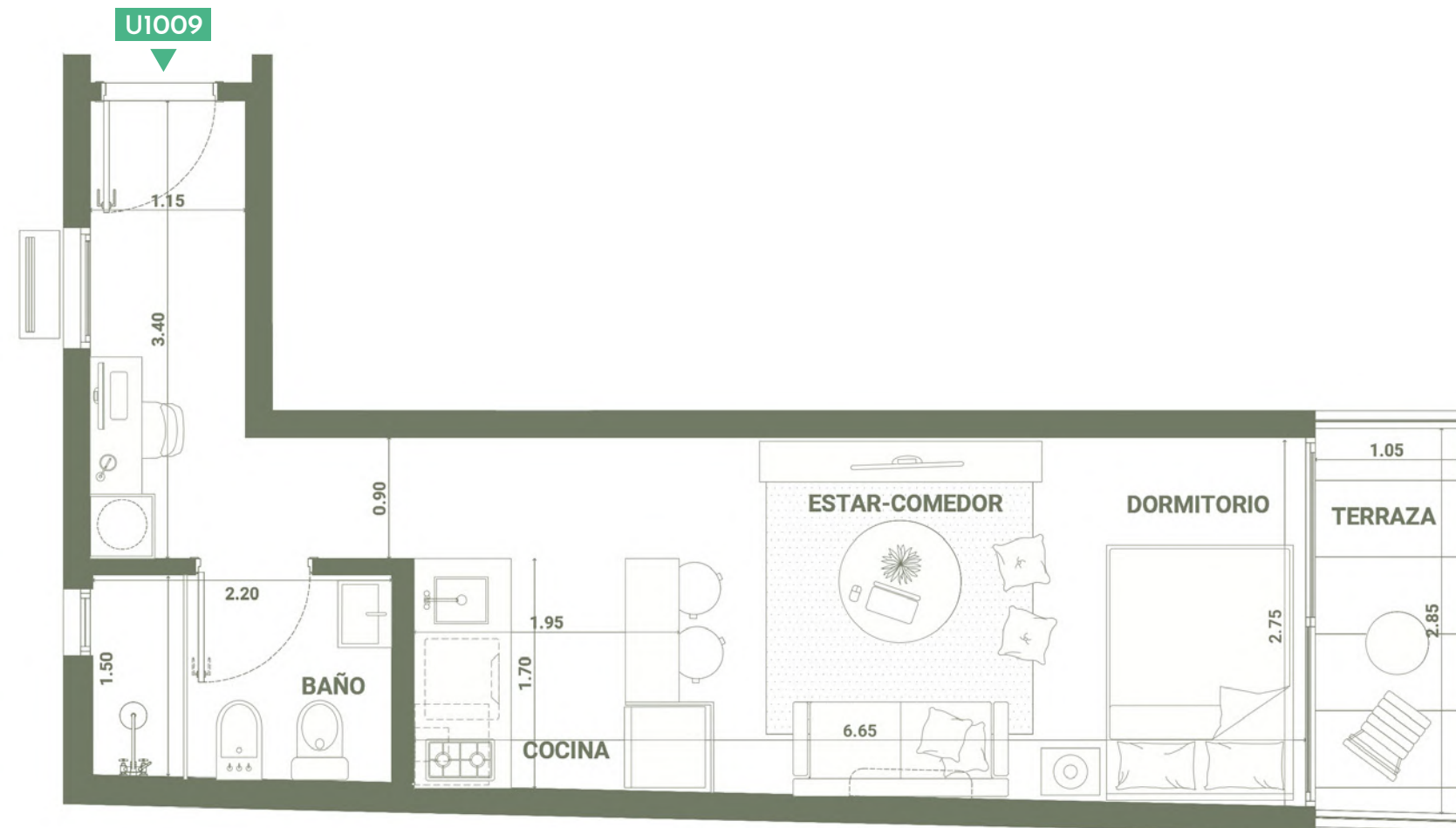
### Áreas - Incluyen:

- Área propia: Incluye \*muros y ductos.
- \*Muros:
  - 100% Muros exteriores.
  - 100% Muros interiores.
  - 100% Muros separativos con áreas comunes.
  - 50% Muros separativos entre unidades y medianeras.
- Área común: Cuota parte de los bienes comunes del piso.



# PLANTA UNIDAD 1009

NIVEL 10  
MONOAMBIENTE



Área propia	31,03 m <sup>2</sup>
Área común	5,57 m <sup>2</sup>
Área terraza	3,73 m <sup>2</sup>
<b>Área total</b>	<b>40,33m<sup>2</sup></b>

El equipamiento no está incluido, es sólo a es sólo a efecto ilustrativo. Las medidas expresadas son aproximadas, pueden ser modificadas por razones técnicas, estéticas y/o utilitarias sin previo aviso.

### Áreas - Incluyen:

-Área propia: Incluye \*muros y ductos.

\*Muros:

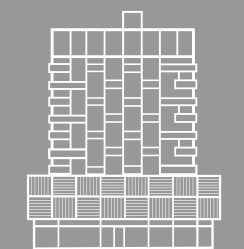
100% Muros exteriores.

100% Muros interiores.

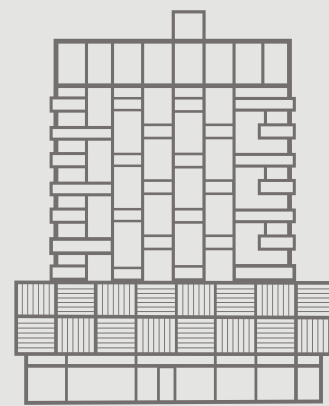

100% Muros separativos con áreas comunes.

50% Muros separativos entre unidades y medianeras.

-Área común: Cuota parte de los bienes comunes del piso.



VIVO  
LIFE  
RIVERA



VIVO  
LIFE  
RIVERA

Desarrolla //

ALPES  
REAL ESTATE

Asesora //

ALESTE\*  
DESARROLLOS

Proyecta //

LGD  
Arquitectos

Promueve //

FIDEICOMISO  
RIVERA



[www.vivolife.uy](http://www.vivolife.uy)



@vivolife.uy



@vivolife.uy



+598 92 385 385

Todos los planos y elementos que se describen corresponden al anteproyecto y están sujetos a posibles modificaciones. Las dimensiones indicadas son aproximadas. Se podrá realizar sin notificación previa variantes de orden estéticos o utilitario, tanto en bienes comunes como propios, siempre dentro de los admitidos por la reglamentación municipal vigente.

El contenido de este folleto no constituye parte de un documento legal relacionado con las propiedades que se exponen y no representa ningún compromiso entre las partes. Las imágenes utilizadas son solo de referencia. Las medidas finales surgirán del plano de subdivisión definitivo.

